

**Haushaltssatzung
Des Schulverbandes Massing
Landkreis Rottal-Inn
für das Haushaltsjahr 2026**

Auf Grund Art. 9 BaySchFG, Art. 40 Abs. 1 KommZG sowie Art. 63 ff. GO erlässt der Schulverband Massing folgende Haushaltssatzung:

§ 1

Der als Anlage beigefügte Haushaltsplan für das Haushaltsjahr 2026 wird hiermit festgesetzt; er schließt im Verwaltungshaushalt in den Einnahmen und Ausgaben mit 935.125,00 € und im Vermögenshaushalt in den Einnahmen und Ausgaben mit 116.535,00 € ab.

§ 2

Der Gesamtbetrag der Kreditaufnahmen für Investitionen und Investitionsförderungsmaßnahmen wird auf 0 € festgesetzt.

§ 3

Verpflichtungsermächtigungen im Vermögenshaushalt werden nicht festgesetzt.

§ 4

Für die Bemessung der Umlage wird die Schülerzahl (nach dem Stand vom 01. Oktober 2025) herangezogen (Bemessungsgrundlage). Die Verbandsschule wurde zum 01. Oktober 2025 von insgesamt 235 Verbandsschülern (ohne Gastschüler, ohne Verbundschüler) besucht.

A. Verwaltungsumlage:

Die Höhe des durch die sonstigen Einnahmen im Verwaltungshaushalt nicht gedeckten Bedarfs, der nach den einschlägigen Bestimmungen auf die Mitglieder des Schulverbands umgelegt werden soll (Verwaltungsumlage), wird für das Haushaltsjahr 2026 auf 809.575,00 € festgesetzt (Umlagesoll).

Die Verwaltungsumlage beträgt somit je Verbandsschüler 3.445,00 €.

B. Investitionsumlage:

Die Höhe des durch die sonstigen Einnahmen im Vermögenshaushalt nicht gedeckten Bedarfs, der nach den einschlägigen Bestimmungen auf die Mitglieder des Schulverbands umgelegt werden soll (Investitionsumlage), wird für das Haushaltsjahr 2026 mit 0,00 € festgesetzt (Umlagesoll).

Eine Investitionsumlage wird somit nicht festgesetzt.

§ 5

Der Höchstbetrag der Kassenkredite zur rechtzeitigen Leistung von Ausgaben nach dem Haushaltsplan wird auf 150.000,00 € festgesetzt.

§ 6

Weitere Festsetzungen werden nicht vorgenommen.

§ 7

Diese Haushaltssatzung tritt mit Wirkung vom 01. Januar 2026 in Kraft.

Massing, den 07.01.2026
Schulverband Massing


Christian Thiel
Verbandsvorsitzender



Schulverband Massing

Vorbericht zum Haushaltsplan 2026

Allgemeines:

Der Schulverband hat die Aufgabe, für die Berta-Hummel-Schule Massing den Aufwand nach dem jeweils geltenden Schulfinanzierungsgesetz zu tragen, soweit dieser nicht vom Staat zu übernehmen ist. Der Schulverband Massing wird aufgrund einer Verwaltungsvereinbarung von der VGem Massing verwaltet. Am 26.01.11/04.02.2011 wurde ein öffentlich-rechtlicher Kooperationsvertrag zur Gründung eines Mittelschulverbundes zwischen dem Markt Gangkofen und dem Schulverband Massing mit Inkrafttreten zum 01.08.11 geschlossen.

Die folgenden Entwicklungen von **2015** bis **2025** sollen Ihnen einen Gesamtüberblick über die finanzielle Situation des SV Massing in der Vergangenheit verschaffen.

Verbandsschüler zum 01.10. des jeweiligen Haushaltsvorjahres:

Im HH-Jahr 2024 wurde zuletzt eine Investitionsumlage von 65,00 € / Schüler erhoben.

Haus-haltsjahr	Schüler	Umlage je Schüler	Gesamt:
2015	277 Schüler	1.797,00 €	497.769,00 €
2016	284 Schüler	1.868,00 €	530.512,00 €
2017	270 Schüler	2.026,00 €	547.020,00 €
2018	282 Schüler	1.985,00 €	559.770,00 €
2019	275 Schüler	2.036,00 €	559.900,00 €
2020	231 Schüler	2.380,00 €	549.780,00 €
2021	221 Schüler	2.500,00 €	552.500,00 €
2022	218 Schüler	2.805,00 €	611.490,00 €
2023	221 Schüler	3.200,00 €	707.200,00 €
2024	221 Schüler	3.365,00 €	758.030,00 €
2025	246 Schüler	3.250,00 €	799.500,00 €

Zuführung allg. Rücklage für die jeweiligen Haushaltsjahre:

Die jährlichen Überschüsse wurden der Rücklage zugeführt und im folgenden Haushaltsjahr sofort wieder aus der Rücklage entnommen.

Haushaltsjahr	Zuführung allg. Rücklage
2015	79.910,40 €
2016	61.716,18 €
2017	85.708,18 €
2018	83.164,71 €
2019	96.162,13 €
2020	50.551,52 €
2021	108.672,03 €
2022	6.353,77 €
2023	122.340,00 €
2024	118.866,44 €
2025	105.980,00 €

Der Haushaltsplan 2026

Der **Haushaltsplan** des Schulverbandes Massing schließt in den

Einnahmen und Ausgaben ausgeglichen mit	1.051.660,00 €	ab.
Davon im Verwaltungshaushalt	935.125,00 €	und
im Vermögenshaushalt	116.535,00 €	

Ermittlung und Berechnung der Schulverbandsumlage (Verwaltungsumlage und Investitionsumlage)

Der Schulverband erhebt für seinen durch sonstige Einnahmen nicht gedeckten Bedarf von den Verbandsmitgliedern eine Umlage, um seinen Finanzbedarf zu decken. Die Umlage bemisst sich nach der Zahl der Verbandsschüler. Stichtag für die Feststellung der Zahl der Verbandsschüler ist der 01.10. eines jeden Jahres für das darauffolgende Jahr. Die Verbandsversammlung kann mit einer Mehrheit von zwei Dritteln ihrer Mitglieder Abweichendes beschließen, Art. 9 Abs. 5 Satz 2 BaySchFG.

A. Verwaltungsumlage - Feststellung des nicht gedeckten Bedarfes

1.1 Die Gesamtausgaben im VwHH betragen:	935.125,00 €
1.2 Von diesen Ausgaben sind durch Einnahmen (ohne 215.17200) gedeckt:	125.550,00 €
1.3 Nicht gedeckter Bedarf des VwHH:	809.575,00 €

2. Ermittlung der Verwaltungsumlage je Verbandsschüler

Der nicht gedeckte Bedarf wird nach der Zahl der Verbandsschüler auf die Mitglieder des Schulverbandes umgelegt (Art. 9 Abs. 5 Satz 1 BaySchFG).

2.1 Zahl der Verbandsschüler zum 01.10. des Vorjahres	235 Schüler
2.2 Höhe der Verwaltungsumlage je Verbandsschüler	3.445,00 €

B. Investitionsumlage

1.1 Die Gesamtausgaben im VmHH betragen:	116.535,00 €
1.2 Von diesen Ausgaben sind durch Einnahmen gedeckt:	116.535,00 €
1.3 Nicht gedeckter Bedarf des VwHH:	- €
2.2 Höhe der Investitionsumlage je Verbandsschüler	- €

Für die Mitgliedsgemeinden ergeben sich folgende **Finanzierungsanteile der Schulverbandsumlage**:

	VwHH	VmHH
Für den Markt Massing :	744.120,00 €	0,00 €
Für die Gde. Unterdietfurt :	58.565,00 €	0,00 €
Für die Gde. Niedertaufkirchen :	6.890,00 €	0,00 €
Für die Gde Geratskirchen :	0,00 €	0,00 €
Gesamte Verbandsumlage:	809.575,00 €	0,00 €

Dies bedeutet eine Veränderung von **10.075,00 €** der Gesamtverbandsumlage zum Vorjahr.

Besonderheiten im Haushalt 2026

Anmerkungen zum Verwaltungshaushalt

Haushaltsstelle 215.50000 (Unterhaltung der Grundstücke und baulichen Anlagen)

Neben dem laufenden Unterhalt (Wartung Brandschutzanlagen, Elektroprüfung ortsfeste Anlagen, äußerer Blitzschutz) sind hier auch einmalige Aufwendungen wie etwa eventuell notwendige Änderungen am Schulnetz mit Umsetzung der 1 zu 1 Ausstattung enthalten.

Ansatz: 16.000 €

Haushaltsstelle 215.52000 (Geräte, Ausstattungs und Ausrüstungsgegenstände)

Die Haushaltsstelle umfasst Ausgaben für Lizenzen Firewall und Virenschutz, Wartung und Abrechnung des Kopierers, Ausgaben für die Putzmaschine, Elektroprüfung der ortsveränderlichen Anlagen und Maschinen sowie die Anschaffung kleinerer Ausrüstungsgegenstände.

Ansatz: 20.000 €

Haushaltsstelle 215.54000 (Bewirtschaftung d. Grundstücke u. baulichen Anlagen)

Die Haushaltsstelle berücksichtigt Ausgaben für Versicherungen, Energiekosten, Entsorgungskosten, u. Verbrauchsmittel.

Ansatz: 160.000 €

Berücksichtigt ist auch die Erstellung neuer Flucht- u. Rettungspläne (4.000 €).

In 2026 werden die Energiekosten 2025 abgerechnet. Diese fallen voraussichtlich in ähnlicher Höhe zu 2025 an. Ab 2027 ist mit sinkenden Stromkosten zu rechnen, da durch die neue Stromausschreibung günstigere Preise erzielt werden konnten.

Ein entsprechend geschätzter Abschlag ist berücksichtigt.

Haushaltsstelle 215.67100 (Mitfinanzierung Ganztagesesschule)

Die pauschale Mitfinanzierung der offenen Ganztagesbetreuung hat sich im Jahr 2024 um mehr als 1.000,00 € je Gruppe erhöht (Budget je Gruppe wird durch das Bayerische Staatsministerium für Unterricht und Kultus festgelegt).

Ansatz: 89.000 €

Im Schuljahr 2026/2027 wird mit keiner derart hohen Steigerung gerechnet. Für die Ermittlung des Haushaltsansatzes wurde mit einer Steigerung beim Mitfinanzierungsanteil je Kurzgruppe von 170 € und mit 200 € in den restlichen Gruppen gerechnet. Die Erhöhung orientiert sich damit an den Jahren vor und nach 2024.

Haushaltsstelle 290.17100 (Zuweisungen zur Schülerbeförderung)

Nachdem der Bescheid über die pauschale Zuweisung zur Schülerbeförderung aktuell noch nicht vorliegt, wurde die voraussichtliche Zuweisung auf Grundlage der zu berücksichtigenden Schülerzahl und der Ausgaben zur Schülerbeförderung errechnet.

Ansatz: 80.000 €

Die Entwicklung des Anteilssatzes bei den Beförderungskosten und der Zuweisungsbetrag je Schüler sind für 2026 und die folgenden Jahre noch nicht bekannt. Diese Datengrundlagen wurden dementsprechend geschätzt.

Haushaltsstelle 290.55000 (Haltung von Fahrzeugen)

Für die Fahrzeughaltung wurden analog der Vorjahre Kosten für Kfz-Versicherung, Treibstoff u.

Ansatz: 9.000 €

Reparaturen angesetzt. Im Haushaltsansatz 2026 und im Finanzplan 2027 - 2029 sind noch höhere

Reparaturausgaben berücksichtigt (sollte ein Erwerb eines neuen Fahrzeugs, wie im Vermögenshaushalt geplant, möglich sein, werden sich diese voraussichtlich reduzieren).

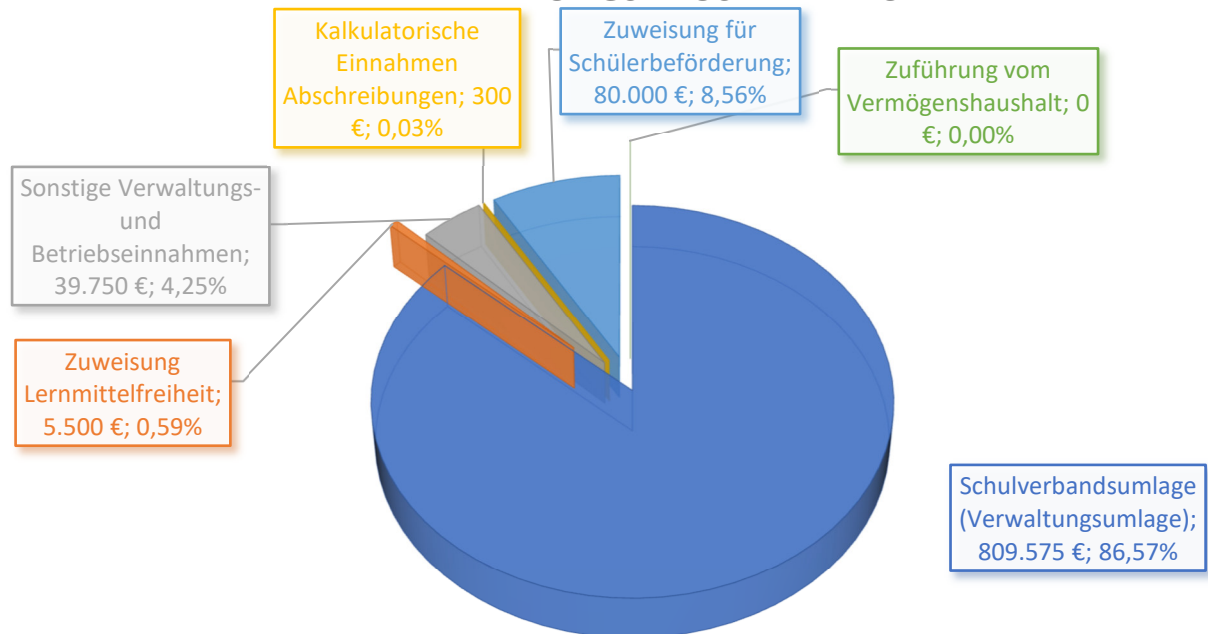
Haushaltsstelle 290.63900 (Kosten d. Schülerbeförderung)

Aufgrund der Preisgleitklausel im Beförderungsvertrag können die Kosten für die Schülerbeförderung in Abhängigkeit des Dieselpreises schwanken. Der Ansatz orientiert sich an den Fahrten der vergangenen Jahre und einer leichten Steigerung der Beförderungskosten je Fahrt.

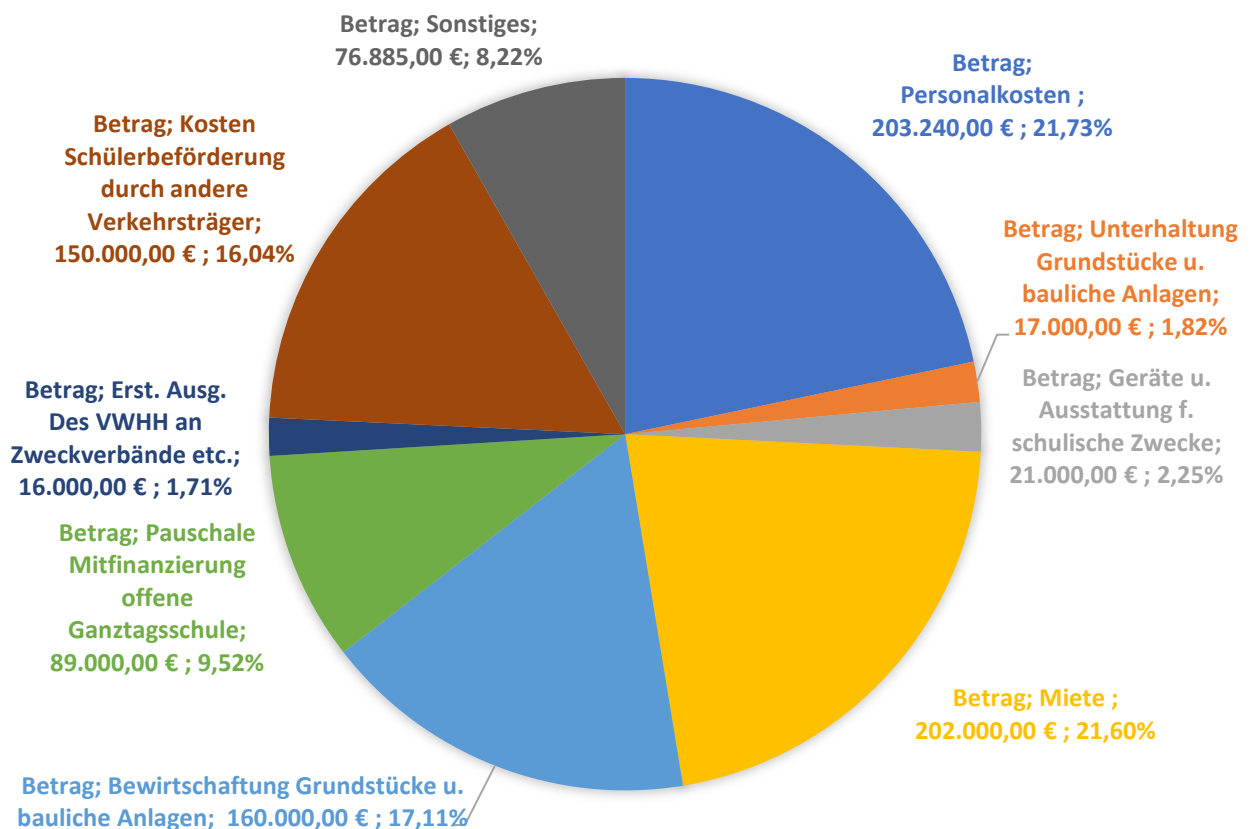
Ansatz: 150.000 €

Die Preiserhöhung ab 09/2025 aufgrund der Personalkostensteigerung (2,2 %) ist im Ansatz berücksichtigt.

EINNAHMEN VERWALTUNGSHAUSHALT NACH ARTEN



AUSGABEN VERWALTUNGSHAUSHALT



Anmerkungen zum Vermögenshaushalt

Maßnahme .001 (bewegliches Vermögen für Schule)

In der Haushaltsstelle ist die Beschaffung von 2 Klassenzimmer-Ausstattungen mit Tischen und Stühlen sowie die Beschaffung von zwei Möbelsätzen für Lehrpersonal vorgesehen. Ein Freibetrag für Beschaffungen bei Fortsetzung des Förderprogramms SchulMobE (mobile Endgeräte) ist berücksichtigt.

Ansatz: 35.000 €

Im Finanzplan ist jährlich die Ausstattung (Tische u. Stühle) von 2 Klassenräumen in der Grundschule geplant.

Bei jährlicher Erneuerung von 2 Klassenzimmern ist in 2030 die gesamte Schule mit neuen Möbeln ausgestattet.

2027 wird zudem die Erneuerung der Verwaltungsrechner notwendig.

Hier wird mit Kosten von ca. 4.000 € gerechnet.

Maßnahme .012 (DigitalPakt Schule 2.0)

Haushaltsstelle 215.012.36000 (Zuweisungen f. Investitionen v. Bund - DigitalPakt)

Ansatz: 0 €

Haushaltsstelle 215.012.93500 (Erwerb bewegl. Vermögen DigitalPakt)

Ansatz: 10.000 €

Der DigitalPakt 2.0 ist das Nachfolgeprogramm ab 2026 des DigitalPakts 1.0 (2019 – 2024) zur Digitalisierung von Schulen in Deutschland. Ziel ist es, die digitale Bildungsinfrastruktur langfristig zu sichern, Lehr- und Lernprozesse zu modernisieren und allen Schülerinnen und Schülern den Zugang zu zeitgemäßer digitaler Bildung zu ermöglichen.

Der Start des DigitalPakts 2.0 ist laut Bundesregierung für das Haushaltsjahr 2026 vorgesehen. Zuständig für die Koordination und Umsetzung ist das im Mai 2025 gegründete Bundesministerium für Digitales und Staatsmodernisierung (BMDS), das alle Digitalthemen des Bundes – von Verwaltung über Infrastruktur bis Bildung bündelt.

Der DigitalPakt 2.0 befindet sich derzeit in der finalen Abstimmungsphase zwischen Bund und Ländern, ist haushaltstechnisch ab 2026 gesichert, aber noch nicht offiziell gestartet (Laufzeit: 2026 bis 2031)

Die konkrete Ausgestaltung (z.B. Antragsverfahren, technische Voraussetzungen) wird mit der neuen Verwaltungsvereinbarung geregelt. Genauere Eckpunkte liegen den Schulaufwandsträgern jedoch noch nicht vor.

Lt. Rücksprache mit der Schulleitung ist eine Beteiligung am neuen Digitalpakt dringend notwendig, um die Digitalisierung weiter auszuweiten aber auch um bestehende Geräte zu ersetzen.

So werden folgende Beschaffungen mindestens notwendig:

Erneuerung der Klassenzimmer-PC's (14 Klassenzimmer), eine weitere Digitale Tafel

Nachdem die Beschaffung der neuen PCs sehr dringlich ist, und die genaueren Eckpunkte zum Förderprogramm vermutlich erst in 2026 bekannt gemacht werden wurde bereits ein Ausgabeansatz aufgenommen (Eigenanteil).

Ziel ist hier eine schnelle Beantragung und Abwicklung auch haushaltsrechtlich gewährleisten zu können.

290. Schülerbeförderung Maßnahme .001 (bewegliches Anlagevermögen Schulbus)

Für eine eventuelle Ersatzbeschaffung des Kleinbusses wurden im Jahr 2026 55.000 € eingeplant.

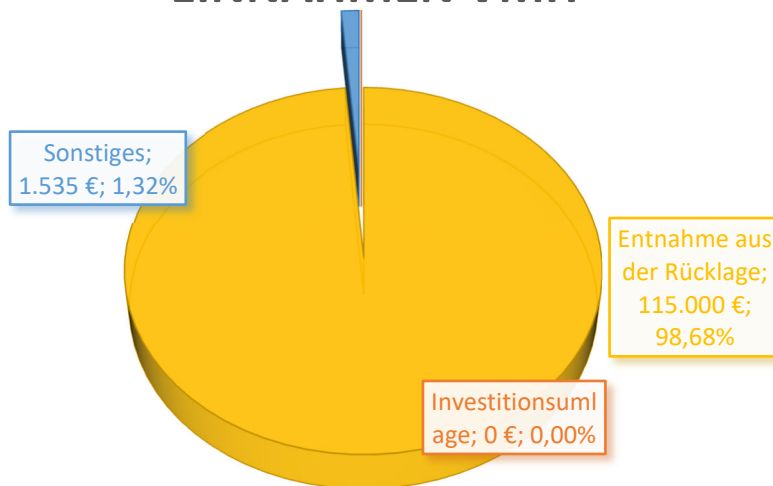
910.31000 (Entnahme aus der allg. Rücklage) 910.91000 (Zuführung zur allg. Rücklage)

Für das Jahr 2025 wird mit einer Zuführung in die allgemeine Rücklage von 115.000 € gerechnet, welche als Rücklagenentnahme in 2026 eingeplant ist.

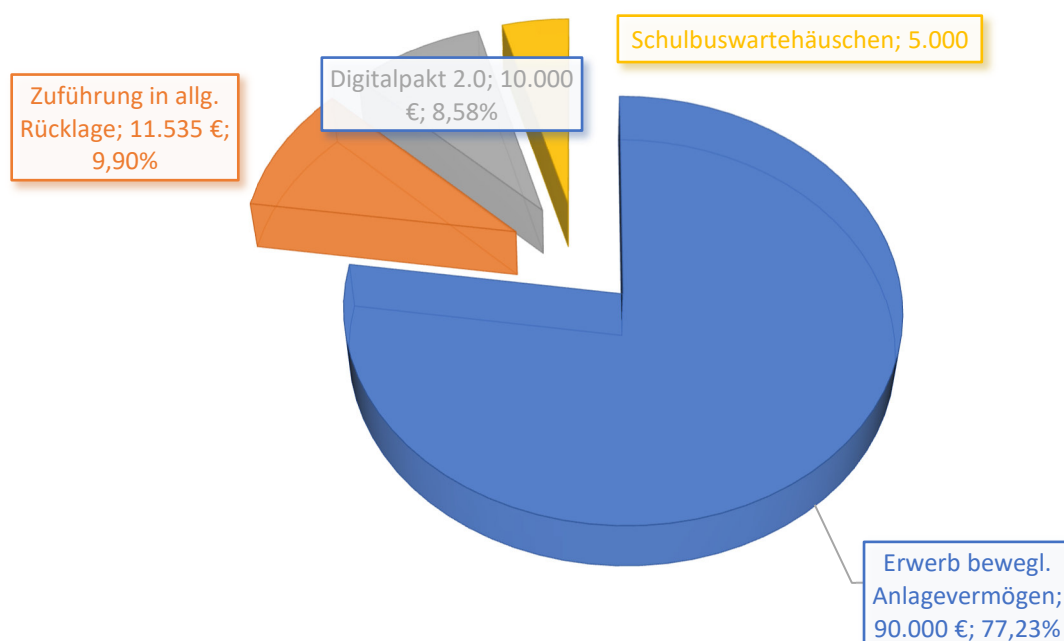
Die Rücklage dient der Ausgabendeckung im Vermögenshaushalt, wodurch in 2026 auf die Erhebung einer Investitionsumlage verzichtet werden kann.

Bei voller Inanspruchnahme aller Ansätze wird ab dem Jahr 2027 (nach dem Abbau der Rücklage) eine Investitionsumlage für den Erwerb von Tischen und Stühlen im Bereich der Grundschule notwendig, sollten bis dahin keine weiteren Mittel in der allgemeinen Rücklage aufgebaut werden können.

EINNAHMEN VMH



AUSGABEN VMH



Deckungskreise

Im Haushalt wurden zwei Deckungskreise gebildet, diese sind

- G1 Personalkosten
- G2 Haushaltsanforderungen durch Schulleiter

Die Deckungskreise überspannen nur Haushaltsstellen im Verwaltungshaushalt und sind gegenseitig deckungsfähig. Eine Übersicht über die gebildeten Deckungskreise ist dem Vorbericht angefügt.

Finanzplanung 2027 - 2029


Nachdem in den vergangenen Jahren durch regelmäßige Investitionen in die Ausstattung der Berta-Hummel-Schule investiert wurde konnten bereits einige größere Projekte erfolgreich abgeschlossen werden. Beispielhaft zu nennen sind hier der Digitalpakt Schule, die Ausstattung der Klassenzimmer der Mittelschule mit neuen Tischen und Stühlen sowie die in 2025 erfolgte Erweiterung der Schulküche.

Auch in den kommenden Jahren soll weiterhin versucht werden Ausstattung zu erneuern und im Bereich der Digitalisierung Schritt zu halten. Diese Ausgaben werden in den Jahren 2027 bis 2029 voraussichtlich durch Investitionsumlagen zu decken sein.

Langfristig werden auch weitere Ausgabebedarfe entstehen deren Umfang aktuell noch nicht genau abgeschätzt werden kann. So werden unter anderem die Erneuerung des Servers oder auch Reparaturarbeiten am Dach erfolgen müssen.

25.11.2025

Wimmer, Leitung Finanzverwaltung

<div> Haushalts-, Kassen-, Rechnungswesen</div>	Protokoll der Vorlaufdaten	
	Deckungskreisliste <i>mit Einzeldarstellung der Haushaltsstellen zur HH-/NT-Planung</i>	
Auswertung erstellt am	25.11.2025	
Auswertung erstellt durch	Katharina Wimmer	
Auswertung erstellt für HHJ	2026	
Auswertungsparameter		
für Gemeinde(n)	Von	55 Schulverband Massing
	Bis	55 Schulverband Massing
inkl. NPL-Vormerkungen	Deaktiviert	
Druck HHSt.-Bezeichnung	Aktiviert	
Deckungskreis	Von	0000
	Bis	9999

0001 G-Personalkosten			
Haushaltsstelle	Bezeichnung	geplante Haushaltsmittel im ...	
		... Ansatz	... Deckungskreis
Gebend / Nehmend			
2150.40000	Aufwendungen für ehrenamtliche Tätigkeit	850,00	850,00
2150.41400	Vergütungen an Bedienstete nach TVöD (Hausmeister, Raumpflegerinnen)	119.000,00	119.000,00
2150.43400	Beiträge zu Versorgungskassen -Umlag.u. Beiträge z.ZVK Bayer.Gden.f.Bedienstete-	9.300,00	9.300,00
2150.44400	Beitr.z.gesetzl.SozVersicherung -AG-Ant. z.Kranken-,Renten-u.AL-Vers.Bedienstete-	27.000,00	27.000,00
2150.45000	Beihilfen, Unterstützungen und dgl. (an Bedienstete, Beihilfeversicherung)	140,00	140,00
2900.41400	Vergütungen an Bedienstete nach TVöD	27.000,00	27.000,00
2900.43400	Beiträge zu Versorgungskassen -Umlag.u. Beiträge z.ZVK Bayer.Gden.f.Bedienstete-	2.500,00	2.500,00
2900.44400	Beitr.z.gesetzl.SozVersicherung -AG-Ant. z.Kranken-,Renten-u.AL-Vers.Bedienstete-	6.000,00	6.000,00
2900.45000	Beihilfen, Unterstützungen und dgl. (an Bedienstete, Beihilfeversicherung)	50,00	50,00
Geplante Mittel im Deckungskreis gesamt:			191.840,00

0002 G-Haushaltsanforderungen durch Schulleiter				
Haushaltsstelle	Bezeichnung	geplante Haushaltsmittel im ...		
		... Ansatz	... Deckungskreis	
Gebend / Nehmend				
2150.52000	Geräte, Ausstattungs- und Ausrüstungsgegenstände	20.000,00		20.000,00
2150.57000	Lehr- und Unterrichtsmittel Lehrbücher, Lehrerbücherei, Landkarten, Anschauung	3.000,00		3.000,00
2150.57700	Lernmittel nach Art. 1 Nrn. 1 und 2 Satz 2 des Gesetzes über die Lernmittelf	1.500,00		1.500,00
2150.57800	Lernmittel nach Art. 1 Nrn. 1 und 2 Satz 2 des Gesetzes über die Lernmittelf	4.000,00		4.000,00
2150.58000	Lernmittel (Gebrauchs-u.Verbrauchsmitt.i.d.Hand d.S	6.000,00		6.000,00
2150.65000	Bürobedarf (Vordrucke, Schreib-u.Zeichenbedarf, Formulare, Arb	2.500,00		2.500,00
2150.65100	Bücher und Zeitschriften (Gesetzbücher, Gesetz- u.Verordnungsblätter, Amtsblätt	2.000,00		2.000,00
Geplante Mittel im Deckungskreis gesamt:				39.000,00

*** Ende der Liste ***

Übersicht

zur Beurteilung der dauernden Leistungsfähigkeit

in 1000 EUR

	Ergebnisse der letzten Jahres- rechnung(Vor- vorjahr)	Ansätze aus dem Haus- haltsplan d. Vorjahres incl. Nachtrag 2025	Ansätze aus dem Haus- haltsplan d. Haushalts- jahres 2026	Ansätze aus dem Finanzplan für die darauffolgenden Haushaltsjahre		
				2027	2028	2029
1. Zuführung zum Vermögenshaushalt (Gr. 86) abzüglich	82	7	1			
1.1 Zuführung zum Vermögenshaushalt- Sonderrücklagen						
1.2 Bedarfszuweisung (UGr. 051)						
1.3 Zuführung vom Vermögenshaushalt (Haushaltsstelle 91.280)						
1.4 Ordentliche Tilgung von Krediten zuzüglich						
1.5 Rückflüsse von Darlehen (Gr. 32)						
1.6 Investitionspauschalen nach Art. 12 FAG (Haushaltsstelle 90.361)						
1.7 Jährliche pauschale, zweckgebundene Zuweisung aus der Feuerschutzsteuer nach Art. 3 BayFwG (UGr. 361)						
2. Bereinigtes Ergebnis	82	7	1			
<i>Ergänzende Angaben zum VWH</i>						
3. Einmalige Einnahmen						
4. Einmalige Ausgaben						
Nachrichtliche Angaben						
5. Ausgaben für den Erwerb von beweglichen Sachen des Anlagevermögens (UGr. 935)	197	35	100	35	35	35
6. Ausgaben für Baumaßnahmen an Straßen (Nr. 2.42 AllgZVKommGrPl; aus Gr. 94 - 96)						
7. Außerordentliche Tilgung von Krediten						
8. Renten (Leibrenten) für die Abtretung von Grundstücken (aus UGr. 932)						
9. Leasingraten (soweit vermögenswirksam)						
10. Kalkulatorische Abschreibung kosten- rechnender Einrichtungen (UGr. 680)				6	6	6

BEMERKUNGEN:

*** Ende der Liste "Übersicht zur Beurteilung der dauernden Leistungsfähigkeit" ***

Einzelpläne für das Haushaltsjahr 2026

Vermögenshaushalt

- in EUR -

B. Vermögenshaushalt - Einzelpläne

Seite 2

Gemeinde 55 Schulverband Massing
 Einzelplan 2 Schulen
 Abschnitt 21 Grund- und Hauptschulen
 U-Abschnitt 2150 Kombinierte Grund- und Hauptschulen

Haushaltsstelle		Haushaltsansatz			Ergebnis der Jahresrechnung	Investitionen und Invest.-Förderungsmaßnahmen		Erläuterungen		
Nr.	Bezeichnung	2026	Verpfl.-Erm. 2026	2025	2024	Gesamt- ausgabebedarf	bisher bereitgestellt	Amt	DVM	Sonst. Vermerk
		EUR	EUR	EUR	EUR	EUR	EUR			
1	2	3	4	5	6	7	8	9		
	Einnahmen									
	.36200 Zuweisungen und Zuschüsse für Investitionen von Gemeinden	0		0	14.365,00					
	<i>Investitionsumlage</i>									
	Einnahmen	0		0	14.365,00					
	Ausgaben									
	Ausgaben	0	0	0	0,00	0		0		
	Zu-/Überschuss	0		0	14.365,00					
	.001. Bewegliches Vermögen für Schule									
	Einnahmen									
	Einnahmen	0		0	0,00					
	Ausgaben									
	.93500 Erwerb von beweglichen Sachen des Anlagevermögens	35.000	0	35.000	51.712,74	0		0		
	<i>Erwerb Tische u. Stühle für Klassenzimmer 25.000 €, Erneuerung Lehrermöbel 5.000 €</i>									
	Ausgaben	35.000	0	35.000	51.712,74	0		0		
	Maßnahme 001 Zu-/Überschuss	-35.000		-35.000	-51.712,74					
	.002. Allgemeines Grundvermögen									
	Einnahmen									
	Einnahmen	0		0	0,00					
	Ausgaben									
	Ausgaben	0	0	0	0,00	0		0		
	Maßnahme 002 Zu-/Überschuss	0		0	0,00					
	.004. Ersatzbeschaffung der Küche									
	Einnahmen									
	Einnahmen	0		0	0,00					
	Ausgaben									
	.93500 Kosten der beweglichen Einrichtung und Geräte	0	0	0	17.944,99	0		0		
	<i>Erweiterung Schulküche um 4 Arbeitsplätze</i>									
	Ausgaben	0	0	0	17.944,99	0		0		
	Maßnahme 004 Zu-/Überschuss	0		0	-17.944,99					
	.006. DigitalPakt Schule "digitale Bildungsinfrastruktur an bayer. Schulen"									
	Einnahmen									
	.36000 Zuweisung und Zuschüsse für Investition. und Investitionsförderungsmaßnahmen	----		20.000	97.405,60					
	Einnahmen	0		20.000	97.405,60					
	Ausgaben									
	.93500 Erwerb von beweglichen Sachen des Anlagevermögens	----	----	----	127.663,74	0		0		

Gemeinde
Einzelplan
Abschnitt
U-Abschnitt

55 Schulverband Massing
2 Schulen
21 Grund- und Hauptschulen
2150 Kombinierte Grund- und Hauptschulen

Haushaltsstelle		Haushaltsansatz			Ergebnis der	Investitionen und Invest.-		Erläuterungen		
Nr.	Bezeichnung	2026	Verpfl.-Erm.	2025	2024	Gesamt-	bisher	Amt	DVM	Sonst.
			2026							
		EUR	EUR	EUR	EUR	EUR	EUR			Vermerk
1	2	3	4	5	6	7	8	9		
.94000	Hochbaumaßnahmen, Erweiterungs-, Neu-, Um- und Ausbauten (einschl.Nebenkost.)	----	----	----	913,30	1.500	0			
	Ausgaben	0	0	0	128.577,04	1.500	0			
	Maßnahme 006 Zu-/Überschuss	0		20.000	-31.171,44					
.011.	Raumluftechnische Anlagen Schulgebäude									
	Einnahmen	0		0	0,00					
	Ausgaben									
.94000	Hochbaumaßnahmen, Erweiterungs-, Neu-, Um- und Ausbauten (einschl.Nebenkost.)	----	----	0	0,00	0	0			
	Ausgaben	0	0	0	0,00	0	0			
	Maßnahme 011 Zu-/Überschuss	0		0	0,00					
.012.	Digitalpakt Schule 2.0									
	Einnahmen									
.36000	Zuweisungen u. Zuschüsse f. Inv. u. Investitionsförderungsmaßnahmen	0		----	----					
	Einnahmen	0		0	0,00					
	Ausgaben									
.93500	Erwerb von beweglichen Sachen des Anlagevermögens	10.000	0	----	----	10.000	0			
	Ausgaben	10.000	0	0	0,00	10.000	0			
	Maßnahme 012 Zu-/Überschuss	-10.000		0	0,00					
	Einnahmen	0		20.000	111.770,60					
	Ausgaben	45.000	0	35.000	198.234,77	11.500	0			
	UAB 2150 Zu-/Überschuss	-45.000		-15.000	-86.464,17					
	Einnahmen	0		20.000	111.770,60					
	Ausgaben	45.000	0	35.000	198.234,77	11.500	0			
	AB 21 Zu-/Überschuss	-45.000		-15.000	-86.464,17					

Gemeinde
Einzelplan
Abschnitt
U-Abschnitt

55 Schulverband Massing
2 Schulen
29 Sonstiges Schulwesen
2900 Schülerbeförderung

Haushaltsstelle		Haushaltsansatz			Ergebnis der	Investitionen und Invest.-		Erläuterungen		
Nr.	Bezeichnung	2026	Verpfl.-Erm.	2025	2024	Förderungsmaßnahmen		Amt	DVM	Sonst. Vermerk
			2026			Gesamt- ausgabebedarf	bisher bereitgestellt			
		EUR	EUR	EUR	EUR	EUR	EUR			
1	2	3	4	5	6	7	8	9		
.001.	Kauf eines Schulbusses (Kleinbus)									
	Einnahmen									
.34500	Einnahmen aus der Veräußerung von beweglichen Sachen	500		0	0,00					
	Verkauf alter Schulbus									
	Einnahmen	500		0	0,00					
	Ausgaben									
.93500	Erwerb von beweglichen Sachen des Anlagevermögens	55.000	0	0	0,00	0		0		
	Ausgaben	55.000	0	0	0,00	0		0		
	Maßnahme 001 Zu-/Überschuss	-54.500		0	0,00					
.002.	Schulbuswartehäuschen									
	Einnahmen									
	Einnahmen	0		0	0,00					
	Ausgaben									
.94000	Hochbaumaßnahmen, Erweiterungs-, Neu-, Um- und Ausbauten einschl.Nebenko	5.000	0	5.000	0,00	5.000		0		
	Ausgaben	5.000	0	5.000	0,00	5.000		0		
	Maßnahme 002 Zu-/Überschuss	-5.000		-5.000	0,00					
	Einnahmen	500		0	0,00					
	Ausgaben	60.000	0	5.000	0,00	5.000		0		
	UAB 2900 Zu-/Überschuss	-59.500		-5.000	0,00					
	Einnahmen	500		0	0,00					
	Ausgaben	60.000	0	5.000	0,00	5.000		0		
	AB 29 Zu-/Überschuss	-59.500		-5.000	0,00					
	Einnahmen	500		20.000	111.770,60					
	Ausgaben	105.000	0	40.000	198.234,77	16.500		0		
	EP 2 Zu-/Überschuss	-104.500		-20.000	-86.464,17					

Gemeinde
Einzelplan
Abschnitt
U-Abschnitt

55 Schulverband Massing
8 Wirtschaftliche Unternehmen,
81
8180 Versorgung mit technischer Telekommunikationsinfrastruktur

Haushaltsstelle		Haushaltsansatz			Ergebnis der Jahresrechnung	Investitionen und Invest.- Förderungsmaßnahmen		Erläuterungen		
Nr.	Bezeichnung	2026	2026 Verpfl.-Erm.	2025		2024	Gesamt- ausgabebedarf	bisher bereitgestellt	Amt	DVM
		EUR	EUR	EUR	EUR	EUR	EUR			
1	2	3	4	5	6	7	8	9		
.001.	Breitbandversorgung an Schulen									
	E i n n a h m e n									
	Einnahmen	0		0	0,00					
	A u s g a b e n									
	Ausgaben	0	0	0	0,00	0	0			
	Maßnahme 001 Zu-/Überschuss	0		0	0,00					
	Einnahmen	0		0	0,00					
	Ausgaben	0	0	0	0,00	0	0			
	UAB 8180 Zu-/Überschuss	0		0	0,00					
	Einnahmen	0		0	0,00					
	Ausgaben	0	0	0	0,00	0	0			
	AB 81 Zu-/Überschuss	0		0	0,00					
	Einnahmen	0		0	0,00					
	Ausgaben	0	0	0	0,00	0	0			
	EP 8 Zu-/Überschuss	0		0	0,00					

Gemeinde
Einzelplan
Abschnitt
U-Abschnitt

55 Schulverband Massing
9 Allgemeine Finanzwirtschaft
91 Sonstige allgemeine Finanzwirtschaft
9100 Sonstige allgemeine Finanzwirtschaft

Haushaltsstelle		Haushaltsansatz			Ergebnis der	Investitionen und Invest.-		Erläuterungen		
Nr.	Bezeichnung	2026	Verpfl.-Erm.	2025	2024	Gesamt- ausgabebedarf	bisher bereitgestellt	Amt	DVM	Sonst. Vermerk
			2026							
		EUR	EUR	EUR	EUR	EUR	EUR			
1	2	3	4	5	6	7	8	9		
	Einnahmen									
.30000	Zuführung vom Verwaltungshaushalt	1.035		7.480	82.990,05					
.31000	Entnahme aus der allgemeinen Rücklage	115.000		118.500	122.340,56					
	Einnahmen	116.035		125.980	205.330,61					
	Ausgaben									
.91000	Zuführung an allgemeine Rücklage	11.535	0	105.980	118.866,44	0	0			
	Ausgaben	11.535	0	105.980	118.866,44	0	0			
	UAB 9100 Zu-/Überschuss	104.500		20.000	86.464,17					
	Einnahmen	116.035		125.980	205.330,61					
	Ausgaben	11.535	0	105.980	118.866,44	0	0			
	AB 91 Zu-/Überschuss	104.500		20.000	86.464,17					

Gemeinde
Einzelplan
Abschnitt
U-Abschnitt

55 Schulverband Massing
9 Allgemeine Finanzwirtschaft
92 Abwicklung der Vorjahre
9200 Abwicklung der Vorjahre

Haushaltsstelle		Haushaltsansatz			Ergebnis der	Investitionen und Invest.-		Erläuterungen		
Nr.	Bezeichnung	2026	Verpfl.-Erm.	2025	2024	Gesamt- ausgabebedarf	bisher bereitgestellt	Amt	DVM	Sonst. Vermerk
			2026							
		EUR	EUR	EUR	EUR	EUR	EUR			
1	2	3	4	5	6	7	8	9		
	Einnahmen									
	Einnahmen	0		0	0,00					
	Ausgaben									
	Ausgaben	0	0	0	0,00	0	0			
	UAB 9200 Zu-/Überschuss	0		0	0,00					
	Einnahmen	0		0	0,00					
	Ausgaben	0	0	0	0,00	0	0			
	AB 92 Zu-/Überschuss	0		0	0,00					
	Einnahmen	116.035		125.980	205.330,61					
	Ausgaben	11.535	0	105.980	118.866,44	0	0			
	EP 9 Zu-/Überschuss	104.500		20.000	86.464,17					

*** Ende der Liste "B. Vermögenshaushalt - Einzelpläne" ***

Einzelpläne für das Haushaltsjahr 2026

Verwaltungshaushalt

- in EUR -

Gemeinde 55 Schulverband Massing
Einzelplan 0 Allgemeine Verwaltung
Abschnitt 03 Finanzverwaltung Kontogebühren, Bankgebühren und Ähnliches
U-Abschnitt 0300 Finanzverwaltung

Haushaltsstelle		Haushaltsansatz		Ergebnis der Jahresrechnung	Erläuterungen
Nr.	Bezeichnung	2026	2025	2024	Sonst. Amt DVM Vermerk
		EUR	EUR	EUR	
1	2	3	4	5	6
.10000	Einnahmen				
	Verwaltungsgebühren	0	0	-----	
	(öff.-rechtl.Entgelte) Mahngebühren				
	Einnahmen	0	0	0,00	
.65800	Ausgaben				
	Sonstige Geschäftsausgaben	150	150	125,75	
	(Kontogebühren, Negativzins u. dgl.)				
	Ausgaben	150	150	125,75	
	UAB 0300 Zu-/Überschuss	-150	-150	-125,75	
	Einnahmen	0	0	0,00	
	Ausgaben	150	150	125,75	
	AB 03 Zu-/Überschuss	-150	-150	-125,75	
	Einnahmen	0	0	0,00	
	Ausgaben	150	150	125,75	
	EP 0 Zu-/Überschuss	-150	-150	-125,75	

Gemeinde
Einzelplan
Abschnitt
U-Abschnitt

55 Schulverband Massing
2 Schulen
21 Grund- und Hauptschulen
2150 Kombinierte Grund- und Hauptschulen

Haushaltsstelle		Haushaltsansatz		Ergebnis der Jahresrechnung	Erläuterungen
Nr.	Bezeichnung	2026	2025	2024	Sonst. Amt DVM Vermerk
		EUR	EUR	EUR	
1	2	3	4	5	6
	Einnahmen				
.14000	Mieten und Pachten <i>Untervermietung HPZ Eggenfelden</i>	1.200	-----	-----	
.14100	Ersätze f. Nebenkosten im Rahmen von Miet- u. Pachtverträgen <i>Untervermietung HPZ Eggenfelden</i>	4.000	-----	-----	
.15000	Sonstige Verwaltungs- und Betriebseinnahmen (Reinigungskosten) <i>Anteil Markt Massing Unterhaltsreinigung (Turnhalle für Vereine)</i>	13.000	10.000	9.418,27	
.15100	Ersätze f. sächliche Ausgaben, Ersatz f. Lernmittel (Art. 21 Abs.3 BaySchFG) <i>Mediengeld</i>	0	0	-----	
.17000	Zuweisungen u. Zuschüsse f. lfd. Zwecke vom Bund <i>Erstattung f. Bufrdi</i>	3.600	-----	-----	
.17002	Zuweisungen u. Zuschüsse f. lfd. Zwecke vom Bund (IT-Administration)	0	2.500	4.154,87	
.17100	Zuweisungen und Zuschüsse für laufende Zwecke vom Land (für Lernmittel u.dgl., <i>Lernmittelfreiheit</i>	5.500	4.600	4.664,00	
.17101	Zuw. u. Zuschüsse f. lfd. Zwecke v. Land (bAV-Förderbetrag nach §100 EStG)	700	700	746,88	
.17102	Zuweisungen u. Zuschüsse f. lfd. Zwecke vom Land (IT-Administrationsförderung) <i>ab 2026 Wartungs- u. Pflegekostenzuschuss</i>	12.000	7.000	4.827,52	
.17103	Zuweisungen u. Zuschüsse f. lfd. Zwecke vom Land <i>Medien- u. KI-Budget</i>	1.500	-----	-----	
.17200	Zuweisungen und Zuschüsse für laufende Zwecke von Gemeinden und Gemeindeverbänd <i>Verw.Umlage der Verbandsgemeinden</i> <i>Umlage Schüler</i>	809.575	799.500	743.665,00	
.17700	Zuweisungen u.Zuschüsse f.lfd. Zwecke v. privat.Unternehm.(Spenden v.Banken,Firm. <i>2026 Trommelzauber geplant</i>	3.500	0	1.665,00	
.17800	Spenden von übrigen Bereichen	0	0	50,00	
	Einnahmen	854.575	824.300	769.191,54	
	Ausgaben				
.40000	Aufwendungen für ehrenamtliche Tätigkeit <i>Aufwandsentschädigung des Verbandsvorsitzenden; Sitzungsgelder (aktuell: 20 € / Sitzung)</i>	850	850	745,32	G1
.41400	Vergütungen an Bedienstete nach TVöD (Hausmeister, Raumpflegerinnen)	119.000	118.000	108.006,98	G1

Gemeinde
Einzelplan
Abschnitt
U-Abschnitt

55 Schulverband Massing
2 Schulen
21 Grund- und Hauptschulen
2150 Kombinierte Grund- und Hauptschulen

Haushaltsstelle		Haushaltsansatz		Ergebnis der Jahresrechnung	Erläuterungen
Nr.	Bezeichnung	2026	2025	2024	Sonst. Amt DVM Vermerk
		EUR	EUR	EUR	
1	2	3	4	5	6
.41401	Vergütungen an Bedienstete <i>Taschengeld Bufdi</i>	7.800	0	----	
.43400	Beiträge zu Versorgungskassen -Umlag.u. Beiträge z.ZVK Bayer.Gden.f.Bedienstete-	9.300	9.200	8.264,93	G1
.44400	Beitr.z.gesetzl.SozVersicherung -AG-Ant. z.Kranken-,Renten-u.AL-Vers.Bedienstete-	27.000	27.000	23.102,55	G1
.44401	Beiträge zur gesetzlichen Sozialversicherung <i>Bufdi</i>	3.600	----	----	
.45000	Beihilfen, Unterstützungen und dgl. (an Bedienstete, Beihilfeversicherung)	140	120	115,56	G1
.50000	Unterhaltung der Grundstücke und baulichen Anlagen (insb. Schulgebäude) <i>lfd.Unterhalt ca. 6.000 € Wartung RL T-Anlage</i>	16.000	17.000	6.113,34	
.51000	Unterhaltung des sonstigen unbeweglichen Vermögens (Schulsportplatz	3.000	3.000	12.074,17	
.52000	Geräte, Ausstattungs- und Ausrüstungsgegenstände <i>(schulische Zwecke) lt. Haushaltsmittelanforderung Schulleitung (schwankt aufgrund mehrjähriger Lizenzen)</i>	20.000	20.000	19.375,71	G2
.52001	Geräte, Ausstattungs- und Ausrüstungsgegenstände Digitalbudget <i>EDV im Sinne des Digitalbudget</i>	----	0	0,00	
.52020	Ausstattungsgegenstände und Geräte für Hausmeister	1.000	1.000	380,07	
.53000	Mieten und Pachten (für Schulräume, Turnhallen, Schulsportplätze u.dgl. <i>Miete Schule u.Turnhalle an Markt Massing 200.290 € Leasingverträge Kopierer etc.</i>	202.000	202.000	201.147,00	
.54000	Bewirtschaftung d.Grundstücke und baulichen Anlagen <i>Stromversorgung - Erhöhung Start RLT-Anlage Wasser / Kanal Beheizungskosten Gebäudereinigung Turnhalle Versicherungen Reinigungs- u. Leuchtmittel, Sonstiges</i>	160.000	155.000	110.045,27	
.56000	Besondere Aufwendungen für Bedienstete (Aus-u.Fortbildung einschl.Reisekosten)	150	50	9,99	
.57000	Lehr- und Unterrichtsmittel Lehrbücher, Lehrerbücherei, Landkarten, Anschauung <i>lt. Haushaltsmittelanforderung Schulleitung</i>	3.000	3.000	970,37	G2

Gemeinde
Einzelplan
Abschnitt
U-Abschnitt

55 Schulverband Massing
2 Schulen
21 Grund- und Hauptschulen
2150 Kombinierte Grund- und Hauptschulen

Haushaltsstelle		Haushaltsansatz		Ergebnis der Jahresrechnung	Erläuterungen
Nr.	Bezeichnung	2026	2025	2024	Sonst. Amt DVM Vermerk
		EUR	EUR	EUR	
1	2	3	4	5	6
.57700	Lernmittel nach Art. 1 Nm. 1 und 2 Satz 2 des Gesetzes über die Lernmittelf <i>lt. Haushaltsmittelanforderung Schulleitung</i>	1.500	1.500	81,10	G2
.57800	Lernmittel nach Art. 1 Nm. 1 und 2 Satz 2 des Gesetzes über die Lernmittelf <i>lt. Haushaltsmittelanforderung Schulleitung</i>	4.000	4.000	163,44	G2
.58000	Lernmittel (Gebrauchs-u.Verbrauchsmitt.i.d.Hand d.S <i>z. B. Lebensmittel Schulküche</i> <i>lt. Haushaltsmittelanforderung Schulleitung</i>	6.000	6.000	5.227,41	G2
.59000	Sonstige Sachausgaben (insb. Schwimmunterricht) <i>Hallenbadbenutzung</i>	3.000	3.000	2.612,00	
.63000	Weitere Verwaltungs- und Betriebsausgaben (Verbr.Mittel f.Kinder, <i>2026 Trommelzauber geplant</i>	5.000	1.500	4.162,39	
.63200	Beitrag an Anstalt für Kommunale Datenverarbeitung (AKDB)	850	850	818,55	
.63220	EDV-Kosten an Dritte	14.000	14.500	9.669,77	
.63740	Wartungsgebühren und Softwarepflege	2.200	4.000	380,80	
.63800	Kosten der Beförderung der Schüler auf den Wegen des Unterrichts	5.000	5.000	4.022,40	
.64000	Steuern, Versicherung, Schadensfälle (Einbruch-, Feuer-(Mobiliar)-, Hausratv	6.500	6.500	4.624,98	
.65000	Bürobedarf (Vordrucke, Schreib-u.Zeichenbedarf, Formulare, Arb <i>lt. Haushaltsmittelanforderung Schulleitung</i>	2.500	2.500	2.398,26	G2
.65100	Bücher und Zeitschriften (Gesetzbücher, Gesetz- u.Verordnungsblätter, Amtsblätt	2.000	2.000	1.775,42	G2
.65200	Post- und Fernmeldegebühren Porto, Postfachgeb., Fernmeldegebühren	3.500	3.800	3.261,77	
.65300	Öffentliche Bekanntmachungen	200	200	798,89	
.65400	Dienstreisen (Fahrtkostenentschädigungen,Auslagen)	50	100	0,00	
.65500	Sachverständigen-, Gerichts-und ähnliche Kosten <i>Actago Datenschutz u. Informationssicherheit</i>	3.000	3.000	2.856,00	
.65800	Sonstige Geschäftsausgaben <i>Kranzspenden, Kosten f. Nachrufe</i>	500	500	231,00	
.66100	Mitgliedsbeitr. an Verbände, Vereine und dgl. (Beitr.zum Bayer.Gde.Tag, zum <i>KAV Bayern e. V.</i>	450	450	415,80	
.67100	Erstattungen von Ausgaben des Verwaltungshaushalts an Land <i>Pauschale Mitfinanzierung offene Ganztagsschule 1.-4. und 5.-9. Klasse</i>	89.000	85.800	76.268,00	

Gemeinde 55 Schulverband Massing
Einzelplan 2 Schulen
Abschnitt 21 Grund- und Hauptschulen
U-Abschnitt 2150 Kombinierte Grund- und Hauptschulen

Haushaltsstelle		Haushaltsansatz		Ergebnis der Jahresrechnung	Erläuterungen
Nr.	Bezeichnung	2026	2025	2024	Sonst. Amt DVM Vermerk
		EUR	EUR	EUR	
1	2	3	4	5	6
.67300	Erstattungen von Ausgaben des Verwaltungshaushaltes an Zweckverbände <i>Verwaltungskostenbeitrag an VGem Massing 13.060 €; Beitrag Lohn-u.Gehaltsabrechnung a. Zentrale Buchungsstelle, Vermögensbuchhaltung</i>	16.000	16.000	15.435,24	
	Ausgaben	738.090	717.420	625.554,48	
	UAB 2150 Zu-/Überschuss	116.485	106.880	143.637,06	
	Einnahmen	854.575	824.300	769.191,54	
	Ausgaben	738.090	717.420	625.554,48	
	AB 21 Zu-/Überschuss	116.485	106.880	143.637,06	

Gemeinde 55 Schulverband Massing
Einzelplan 2 Schulen
Abschnitt 29 Sonstiges Schulwesen
U-Abschnitt 2900 Schülerbeförderung

Haushaltsstelle		Haushaltsansatz		Ergebnis der Jahresrechnung	Erläuterungen
Nr.	Bezeichnung	2026	2025	2024	Sonst. Amt DVM Vermerk
		EUR	EUR	EUR	
1	2	3	4	5	6
	Einnahmen				
.17100	Zuweisungen und Zuschüsse für laufende Zwecke -vom Land-(gem. Art.10 a FAG)	80.000	85.000	93.510,00	
	Einnahmen	80.000	85.000	93.510,00	
	Ausgaben				
.41400	Vergütungen an Bedienstete nach TVöD	27.000	27.000	26.660,28	G1
.43400	Beiträge zu Versorgungskassen -Umlag.u. Beitr.z.z.VK Bayer.Gden.f.Bedienstete-	2.500	2.100	1.901,88	G1
.44400	Beitr.z.gesetzl.SozVersicherung -AG-Ant. z.Kranken-,Renten-u.AL-Vers.Bedienstete-	6.000	5.800	5.232,87	G1
.45000	Beihilfen, Unterstützungen und dgl. (an Bedienstete, Beihilfeversicherung)	50	50	38,04	G1
.50000	Unterhaltung der Grundstücke und baulichen Anlagen (Schulbuseinstellpl.-G	1.000	1.000	14,99	
.55000	Haltung von Fahrzeugen (eigenen Schulbussen)	9.000	8.500	6.777,94	
.63900	Kosten d.Schülerbeförd. durch and.Verkehrsträger, sofern nach d.Gesetz	150.000	140.000	114.221,00	
	<i>Kostensteigerung aufgrund Preisanpassungen</i>				
.68000	Abschreibungen (für wettergeschützte Wartestellen-Schulbuswartehäuschen)	300	300	250,04	
	<i>Einnahme bei HHSt.910.27000 VwH</i>				
	Ausgaben	195.850	184.750	155.097,04	
	UAB 2900 Zu-/Überschuss	-115.850	-99.750	-61.587,04	
	Einnahmen	80.000	85.000	93.510,00	
	Ausgaben	195.850	184.750	155.097,04	
	AB 29 Zu-/Überschuss	-115.850	-99.750	-61.587,04	
	Einnahmen	934.575	909.300	862.701,54	
	Ausgaben	933.940	902.170	780.651,52	
	EP 2 Zu-/Überschuss	635	7.130	82.050,02	

Gemeinde 55 Schulverband Massing
Einzelplan 9 Allgemeine Finanzwirtschaft
Abschnitt 91 Sonstige allgemeine Finanzwirtschaft
U-Abschnitt 9100 Sonstige allgemeine Finanzwirtschaft

Haushaltsstelle		Haushaltsansatz		Ergebnis der Jahresrechnung	Erläuterungen
Nr.	Bezeichnung	2026	2025	2024	Sonst. Amt DVM Vermerk
		EUR	EUR	EUR	
1	2	3	4	5	6
	Einnahmen				
.20700	Zinseinnahmen aus Geldanlagen bei priv. Unternehmen	250	200	815,74	
.27000	Kalkulatorische Einnahmen (§ 12 KommHV) Abschreibungen	300	300	250,04	
	Einnahmen	550	500	1.065,78	
	Ausgaben				
.86000	Zuführung zum Vermögenshaushalt -Mindest-Zuführung siehe § 22 KommHV (Einnahme bei 910.30000 im VmH)	1.035	7.480	82.990,05	
	Ausgaben	1.035	7.480	82.990,05	
	UAB 9100 Zu-/Überschuss	-485	-6.980	-81.924,27	
	Einnahmen	550	500	1.065,78	
	Ausgaben	1.035	7.480	82.990,05	
	AB 91 Zu-/Überschuss	-485	-6.980	-81.924,27	

A. Verwaltungshaushalt - Einzelpläne

Gemeinde 55 Schulverband Massing
Einzelplan 9 Allgemeine Finanzwirtschaft
Abschnitt 92 Abwicklung der Vorjahre
U-Abschnitt 9200 Abwicklung der Vorjahre

Haushaltsstelle		Haushaltsansatz		Ergebnis der Jahresrechnung	Erläuterungen
Nr.	Bezeichnung	2026	2025	2024	Sonst. Amt DVM Vermerk
		EUR	EUR	EUR	
1	2	3	4	5	6
	Einnahmen	0	0	0,00	
	Ausgaben	0	0	0,00	
	UAB 9200 Zu-/Überschuss	0	0	0,00	
	Einnahmen	0	0	0,00	
	Ausgaben	0	0	0,00	
	AB 92 Zu-/Überschuss	0	0	0,00	
	Einnahmen	550	500	1.065,78	
	Ausgaben	1.035	7.480	82.990,05	
	EP 9 Zu-/Überschuss	-485	-6.980	-81.924,27	

*** Ende der Liste "A. Verwaltungshaushalt - Einzelpläne" ***

Kommunale Finanzplanung

1. Einnahmen und Ausgaben nach Arten

2025 - 2029

- 1000 EUR -

Einnahmen und Ausgaben nach Arten

lfd. Nr.	Gruppierungs-Nr.	Einnahme- bzw. Ausgabeart	lfd. Haushaltsjahr 2025	Planjahr 2026	1.	2.	3.
					Folgejahr		
					2027	2028	2029
1	2	3	4	5	6	7	8
- 1000 EUR -							
Einnahmen des Verwaltungshaushalts							
=====							
Steuern, allgemeine Zuweisungen und Umlagen							
01	000,001	Grundsteuern A und B	0	0	0	0	0
02	003,004	Gewerbesteuer (brutto)	0	0	0	0	0
03	010	Gemeindeanteile an Gemeinschaftssteuern	0	0	0	0	0
04	012	Umsatzsteuer	0	0	0	0	0
05	02,03	Andere Steuern und steuerähnliche Einnahmen	0	0	0	0	0
06	00-03	Steuern zusammen	0	0	0	0	0

07	04-06, und 08	Allgemeine Zuweisungen	0	0	0	0	0
08	07	Allgemeine Umlagen	0	0	0	0	0
09	09	Ausgleichsleistungen	0	0	0	0	0
09	0	Steuern, Allgemeine Zuweisungen und Umlagen zusammen (Hauptgruppe 0)	0	0	0	0	0

Einnahmen aus Verwaltung und Betrieb							
10	10,11,12	Gebühren und ähnliche Entgelte, zweckgebundene Abgaben	0	0	0	0	0
11	13,14,15	Einnahmen aus Verkauf, Mieten, Pachten, sonstige Verwaltungs- und Betriebseinnahmen	10	18	18	18	18
16,17 Erstattungen von Ausgaben des Verwaltungshaushalts							
Zuweisungen und Zuschüsse für laufende Zwecke							
12	160,170	vom Bund, ERP-Sondervermögen	3	4	4	4	4
13	161,171	vom Land	97	100	120	118	118
14	162,163,172,173	von Gemeinden/Gv und Zweckverbänden	800	810	790	802	818
15	164-168,169, 174-178	von sonstigen Bereichen	0	4	0	0	0
19	19	Aufgabenbezogene Leistungsbeteiligung	0	0	0	0	0
16	1	Einnahmen aus Verwaltung und Betrieb zusammen (Hauptgruppe 1)	910	936	932	942	958

Sonstige Finanzeinnahmen							
17	20	Zinseinnahmen	0	0	0	0	0
18	23	Schuldendiensthilfen	0	0	0	0	0
19	21,22,24-27	Übrige Finanzeinnahmen	0	0	7	7	7
20	280	Zuführung vom Vermögenshaushalt (ohne Sonderrücklagen)	0	0	0	0	0

Einnahmen und Ausgaben nach Arten

lfd. Nr.	Gruppierungs-Nr.	Einnahme- bzw. Ausgabeart	lfd. Haushaltsjahr 2025	Planjahr 2026	1.	2.	3.
					Folgejahr		
					2027	2028	2029
1	2	3	4	5	6	7	8
- 1000 EUR -							
	281	Zuführung vom Vermögenshaushalt (Sonderrücklagen für Abschreibungserlöse aus zuwendungsfinanziertem Vermögen)	0	0	0	0	0
	282	Zuführung vom Vermögenshaushalt (Sonderrücklagen für die Rekultivierung und Nachsorge von Abfallentsorgungsanlagen)	0	0	0	0	0
	283	Zuführung vom Vermögenshaushalt (Sonderrücklagen zum Ausgleich von Gebührenschwankungen)	0	0	0	0	0
	284	Zuführung vom Vermögenshaushalt (Sonderrücklagen für Abschreibungserlöse auf Wiederbeschaffungszeitwerte)	0	0	0	0	0
	285	Zuführung vom Vermögenshaushalt (sonstige Sonderrücklagen)	0	0	0	0	0
	286	Zuführung vom Vermögenshaushalt (sonstige Sonderrücklagen)	0	0	0	0	0
	287	Zuführung vom Vermögenshaushalt (sonstige Sonderrücklagen)	0	0	0	0	0
	288	Zuführung vom Vermögenshaushalt (sonstige Sonderrücklagen)	0	0	0	0	0
	289	Zuführung vom Vermögenshaushalt (sonstige Sonderrücklagen)	0	0	0	0	0
20	2	Sonstige Finanzeinnahmen zusammen (Hauptgruppe 2) -----	0	0	7	7	7
21	0-2	Einnahmen des Verwaltungshaushalts zusammen (Hauptgruppe 0-2) =====	910	936	939	949	965
		Einnahmen des Vermögenshaushalts =====					
22	30	Zuführung vom Verwaltungshaushalt					
	300	Zuführung vom Verwaltungshaushalt (ohne Sonderrücklagen)	8	1	0	0	0
	301	Zuführung vom Verwaltungshaushalt (Sonderrücklagen für Abschreibungserlöse aus zuwendungsfinanziertem Vermögen)	0	0	0	0	0
	302	Zuführung vom Verwaltungshaushalt (Sonderrücklagen für die Rekultivierung und Nachsorge von Abfallentsorgungsanlagen)	0	0	0	0	0
	303	Zuführung vom Verwaltungshaushalt (Sonderrücklagen zum Ausgleich von Gebührenschwankungen)	0	0	0	0	0

Einnahmen und Ausgaben nach Arten

lfd. Nr.	Gruppierungs-Nr.	Einnahme- bzw. Ausgabeart	lfd. Haushaltsjahr 2025	Planjahr 2026	1.	2.	3.
					Folgejahr		
					2027	2028	2029
1	2	3	4	5	6	7	8
- 1000 EUR -							
	304	Zuführung vom Verwaltungshaushalt (Sonderrücklagen für Abschreibungserlöse auf Wiederbeschaffungszeitwerte)	0	0	0	0	0
	305	Zuführung vom Verwaltungshaushalt (sonstige Sonderrücklagen)	0	0	0	0	0
	306	Zuführung vom Verwaltungshaushalt (sonstige Sonderrücklagen)	0	0	0	0	0
	307	Zuführung vom Verwaltungshaushalt (sonstige Sonderrücklagen)	0	0	0	0	0
	308	Zuführung vom Verwaltungshaushalt (sonstige Sonderrücklagen)	0	0	0	0	0
	309	Zuführung vom Verwaltungshaushalt (sonstige Sonderrücklagen)	0	0	0	0	0
23	31	Entnahmen aus Rücklagen					
	310	Entnahmen aus Rücklagen (ohne Sonderrücklagen)	119	115	12	12	13
	311	Entnahmen aus Sonderrücklagen für Abschreibungserlöse auf zuwendungsfinanziertes Vermögen	0	0	0	0	0
	312	Entnahmen aus Sonderrücklagen für die Rekultivierung und Nachsorge von Abfallentsorgungsanlagen	0	0	0	0	0
	313	Entnahmen aus Sonderrücklagen zum Ausgleich von Gebührenschwankungen	0	0	0	0	0
	314	Entnahmen aus Sonderrücklagen für Abschreibungserlöse auf Wiederbeschaffungszeitwerte	0	0	0	0	0
	315	Entnahmen aus Sonderrücklagen für im Haushaltsjahr nicht verausgabte wiederkehrende Beiträge	0	0	0	0	0
	316	Entnahmen aus sonstigen Sonderrücklagen	0	0	0	0	0
	317	Entnahmen aus sonstigen Sonderrücklagen	0	0	0	0	0
	318	Entnahmen aus sonstigen Sonderrücklagen	0	0	0	0	0
	319	Entnahmen aus sonstigen Sonderrücklagen	0	0	0	0	0
24	32,33,34	Rückflüsse von Darlehen und von Kapitaleinlagen, Einnahmen aus der Veräußerung von Beteiligungen und von Sachen des Anlagevermögens	0	1	0	0	0
25	35	Beiträge und ähnliche Entgelte	0	0	0	0	0
	36	Zuweisungen und Zuschüsse für Investitionen und Investitionsförderungsmaßnahmen					
26	360	vom Bund, ERP-Sondervermögen	20	0	0	0	0

Einnahmen und Ausgaben nach Arten

lfd. Nr.	Gruppierungs-Nr.	Einnahme- bzw. Ausgabeart	lfd. Haushaltsjahr 2025	Planjahr 2026	1.	2.	3.
					Folgejahr		
					2027	2028	2029
1	2	3	4	5	6	7	8
- 1000 EUR -							
27	361	vom Land	0	0	0	0	0
28	362,363	von Gemeinden/Gv und Zweckverbänden	0	0	35	35	35
29	364-368	von sonstigen Bereichen	0	0	0	0	0
37		Einnahmen aus Krediten und inneren Darlehen					
30	370	vom Bund, ERP-Sondervermögen	0	0	0	0	0
31	371	vom Land	0	0	0	0	0
32	372,373	von Gemeinden/Gv und Zweckverbänden	0	0	0	0	0
33	374,375,376, 377,378	vom sonstigen öffentlichen Bereich und Kreditmarkt	0	0	0	0	0
34	379	Innere Darlehen	0	0	0	0	0
35	3	Einnahmen des Vermögenshaushalts zusammen (Hauptgruppe 3) =====	147	117	47	47	48
36	0-3	Summe der Einnahmen (Hauptgruppen 0-3) =====	1.057	1.053	986	996	1.013

Einnahmen und Ausgaben nach Arten

lfd. Nr.	Gruppierungs-Nr.	Einnahme- bzw. Ausgabeart	lfd. Haus- haltsjahr 2025	Planjahr 2026	1.	2.	3.
					Folgejahr		
					2027	2028	2029
1	2	3	4	5	6	7	8
- 1000 EUR -							
Ausgaben des Verwaltungshaushalts							
=====							
37	40-47	Personalausgaben (Hauptgruppe 4)	190	203	208	211	214

Sächlicher Verwaltungs- und Betriebsaufwand							
38	50-66	Sächlicher Verwaltungs- und Betriebsaufwand (ohne Gruppen 67 und 68)	610	626	618	624	634
39	670-678	Erstattungen von Ausgaben des Verwaltungshaushalts	102	105	107	108	110
40	679	Innere Verrechnungen	0	0	0	0	0
41	68	Kalkulatorische Kosten	0	0	7	7	7
69	69	Aufgabenbezogene Leistungsbeteiligung	0	0	0	0	0
42	5/6	Sächlicher Verwaltungs- und Betriebsaufwand zusammen (Hauptgruppe 5/6)	712	731	732	739	751

Zuweisungen und Zuschüsse (nicht für Investitionen)							
43	70	Zuschüsse für laufende Zwecke an soziale oder ähnliche Einrichtungen	0	0	0	0	0
71,72 Zuweisungen und sonst. Zuschüsse für lfd. Zwecke, Schuldendiensthilfen							
44	710	an Bund, ERP-Sondervermögen	0	0	0	0	0
45	711	an Land	0	0	0	0	0
46	712,713,722,723	an Gemeinden/Gv, an Zweckverbände und dgl.	0	0	0	0	0
47	715,716,725,726	an kommunale und sonstige öffentliche Sonderrechnungen	0	0	0	0	0
48	714,717,718,724,727,728	an übrige Bereiche	0	0	0	0	0
49	73-78	Leistungen der Sozialhilfe u.ä.	0	0	0	0	0
79	79	Leistungen nach dem Asylbewerberleistungsgesetz	0	0	0	0	0
50	7	Zuweisungen und Zuschüsse zusammen (Hauptgruppe 7)	0	0	0	0	0

55 Zuführung zum Vermögenshaushalt							
51	80	Zinsausgaben	0	0	0	0	0
52	81	Gewerbesteuerumlage	0	0	0	0	0
53	82,83	Allgemeine Zuweisungen und Umlagen	0	0	0	0	0
54	84,85	Weitere Finanzausgaben, Deckungsreserve	0	0	0	0	0
55	860	Zuführung zum Vermögenshaushalt (ohne Sonderrücklagen)	8	1	0	0	0

Einnahmen und Ausgaben nach Arten

lfd. Nr.	Gruppierungs-Nr.	Einnahme- bzw. Ausgabeart	lfd. Haushaltsjahr 2025	Planjahr 2026	1.	2.	3.
					Folgejahr		
					2027	2028	2029
1	2	3	4	5	6	7	8
- 1000 EUR -							
	861	Zuführungen zum Vermögenshaushalt (Sonderrücklagen für Abschreibungserlöse aus zuwendungsfinanziertem Vermögen)	0	0	0	0	0
	862	Zuführungen zum Vermögenshaushalt (Sonderrücklagen für die Rekultivierung und Nachsorge von Abfallentsorgungsanlagen)	0	0	0	0	0
	863	Zuführungen zum Vermögenshaushalt (Sonderrücklagen zum Ausgleich von Gebührenschwankungen)	0	0	0	0	0
	864	Zuführung zum Vermögenshaushalt (Sonderrücklagen für Abschreibungserlöse auf Wiederbeschaffungszeitwerte)	0	0	0	0	0
	865	Zuführung zum Vermögenshaushalt (sonstige Sonderrücklagen)	0	0	0	0	0
	866	Zuführung zum Vermögenshaushalt (sonstige Sonderrücklagen)	0	0	0	0	0
	867	Zuführung zum Vermögenshaushalt (sonstige Sonderrücklagen)	0	0	0	0	0
	868	Zuführung zum Vermögenshaushalt (sonstige Sonderrücklagen)	0	0	0	0	0
	869	Zuführung zum Vermögenshaushalt (sonstige Sonderrücklagen)	0	0	0	0	0
56	8	Sonstige Finanzausgaben zusammen (Hauptgruppe 8) -----	8	1	0	0	0
57	4-8	Ausgaben des Verwaltungshaushalts zusammen (Hauptgruppen 4-8) =====	910	935	940	950	965
		Ausgaben des Vermögenshaushalts =====					
	92,98	Gewährung von Darlehen, Zuweisungen und Zuschüsse für Investitionen					
58	980	an Bund	0	0	0	0	0
59	981	an Land	0	0	0	0	0
60	922,982,923,983	an Gemeinden/Gv, an Zweckverbände und dgl.	0	0	0	0	0
61	924-928,984-988	an übrige Bereiche	0	0	0	0	0
62	930,931	Erwerb Anlagevermögen (ohne Baumaßnahmen), Kapitaleinlagen, Wertpapiere	0	0	0	0	0
63	932	Erwerb von Grundstücken, grundstücksgleichen Rechten,	0	0	0	0	0

Einnahmen und Ausgaben nach Arten

lfd. Nr.	Gruppierungs-Nr.	Einnahme- bzw. Ausgabeart	lfd. Haushaltsjahr 2025	Planjahr 2026	1.	2.	3.
					Folgejahr		
					2027	2028	2029
1	2	3	4	5	6	7	8
- 1000 EUR -							
		baulichen Anlagen					
64	935	Erwerb von beweglichen Sachen des Anlagevermögens	35	100	35	35	35
	936	Anteilsrechte	0	0	0	0	0
	937	Investmentzertifikate	0	0	0	0	0
	938	Kauf von Finanzderivaten	0	0	0	0	0
	939	sonstige Ausgaben	0	0	0	0	0
65	94,95,96	Baumaßnahmen	5	5	0	0	0
66	92-96,98	Investitionen und Investitionsförderungsmaßnahmen Gesamt	40	105	35	35	35
67	90	Zuführungen zum Verwaltungshaushalt	0	0	0	0	0
68	91	Zuführungen an Rücklagen					
	910	Zuführungen an Rücklagen (ohne Sonderrücklagen)	106	12	12	13	13
	911	Zuführungen an Sonderrücklagen für Abschreibungserlöse auf zuwendungsfinanziertes Vermögen	0	0	0	0	0
	912	Zuführungen an Sonderrücklagen für die Rekultivierung von Abfallentsorgungsanlagen	0	0	0	0	0
	913	Zuführungen an Sonderrücklagen zum Ausgleich von Gebührenschwankungen	0	0	0	0	0
	914	Zuführungen an Sonderrücklagen für Abschreibungserlöse auf Wiederbeschaffungszeitwerte	0	0	0	0	0
	915	Zuführungen an Sonderrücklagen für im Haushaltsjahr nicht verausgabte wiederkehrende Beiträge	0	0	0	0	0
	916	Zuführungen an sonstige Sonderrücklagen	0	0	0	0	0
	917	Zuführungen an sonstige Sonderrücklagen	0	0	0	0	0
	918	Zuführungen an sonstige Sonderrücklagen	0	0	0	0	0
	919	Zuführungen an sonstige Sonderrücklagen	0	0	0	0	0
69	970	Tilgung von Krediten, Rückzahlung von inneren Darlehen an Bund	0	0	0	0	0
70	971	an Land	0	0	0	0	0
71	972, 973	an Gemeinden/Gv, an Zweckverbände und dgl.	0	0	0	0	0
72	974-978	an übrige Bereiche	0	0	0	0	0
73	979	Innere Verrechnungen	0	0	0	0	0
74	992	Deckung von Fehlbeträgen (Soll-Fehlbeträgen)	0	0	0	0	0
75	990,991	Übrige Ausgaben des	0	0	0	0	0

Einnahmen und Ausgaben nach Arten

lfd. Nr.	Gruppierungs-Nr.	Einnahme- bzw. Ausgabeart	lfd. Haus- haltsjahr 2025	Planjahr 2026	1.	2.	3.
					Folgejahr		
					2027	2028	2029
1	2	3	4	5	6	7	8
			- 1000 EUR -				
Vermögenshaushalts							
76	90,91,97,99	Sonstige Ausgaben des Vermögenshaushalts zusammen -----	106	12	12	13	13
77	9	Ausgaben des Vermögenshaushalts zusammen (Hauptgruppe 9) =====	146	117	47	48	48
78	4-9	Summe der Ausgaben (Hauptgruppen 4-9) -----	1.056	1.052	987	998	1.013

*** Ende der Liste "Einnahmen und Ausgaben nach Arten" ***

Einzelpläne für das Haushaltsjahr 2026 einschl. Finanzplanung 2027 - 2029

Vermögenshaushalt

- in EUR -

Gemeinde 55 Schulverband Massing
 Einzelplan 2 Schulen
 Abschnitt 21 Grund- und Hauptschulen
 U-Abschnitt 2150 Kombinierte Grund- und Hauptschulen

Haushaltsstelle		lfd. Haus- haltsjahr	Planjahr	1.	2.	3.
Nr.	Bezeichnung	2025	2026	Folgejahr		
				2027	2028	2029
1	2	3	4	5	6	7
		- EUR -				
	Einnahmen					
.36200	Zuweisungen und Zuschüsse für Investitionen von Gemeinden <i>Investitionsumlage</i>	0	0	35.250	35.250	35.250
	Einnahmen	0	0	35.250	35.250	35.250
	Ausgaben					
	Ausgaben	0	0	0	0	0
	Zu-/Überschuss	0	0	35.250	35.250	35.250
.001.	Bewegliches Vermögen für Schule					
	Einnahmen					
	Einnahmen	0	0	0	0	0
	Ausgaben					
.93500	Erwerb von beweglichen Sachen des Anlagevermögens <i>Erwerb Tische u. Stühle für Klassenzimmer 25.000 €, Erneuerung Lehrermöbel 5.000 €</i>	35.000	35.000	35.000	35.000	35.000
	Ausgaben	35.000	35.000	35.000	35.000	35.000
	Maßnahme 001 Zu-/Überschuss	-35.000	-35.000	-35.000	-35.000	-35.000
.002.	Allgemeines Grundvermögen					
	Einnahmen					
	Einnahmen	0	0	0	0	0
	Ausgaben					
	Ausgaben	0	0	0	0	0
	Maßnahme 002 Zu-/Überschuss	0	0	0	0	0
.004.	Ersatzbeschaffung der Küche					
	Einnahmen					
	Einnahmen	0	0	0	0	0
	Ausgaben					
	Ausgaben	0	0	0	0	0
	Maßnahme 004 Zu-/Überschuss	0	0	0	0	0
.006.	DigitalPakt Schule "digitale Bildungsinfrastruktur an bayer. Schulen"					
	Einnahmen					
.36000	Zuweisung und Zuschüsse für Investition. und Investitionsförderungsmaßnahmen	20.000	----			
	Einnahmen	20.000	0	0	0	0
	Ausgaben					
.93500	Erwerb von beweglichen Sachen des Anlagevermögens	----	----			

Gemeinde 55 Schulverband Massing
 Einzelplan 2 Schulen
 Abschnitt 21 Grund- und Hauptschulen
 U-Abschnitt 2150 Kombinierte Grund- und Hauptschulen

Haushaltsstelle		lfd. Haus- haltsjahr	Planjahr	1.	2.	3.
Nr.	Bezeichnung	2025	2026	Folgejahr		
				2027	2028	2029
1	2	3	4	5	6	7
		- EUR -				
.94000	Hochbaumaßnahmen, Erweiterungs-, Neu-, Um- und Ausbauten (einschl.Nebenkost.)	----	----			
	Ausgaben	0	0	0	0	0
	Maßnahme 006 Zu-/Überschuss	20.000	0	0	0	0
.011.	Raumlufttechnische Anlagen					
	Schulgebäude					
	Einnahmen					
	Einnahmen	0	0	0	0	0
	Ausgaben					
.94000	Hochbaumaßnahmen, Erweiterungs-, Neu-, Um- und Ausbauten (einschl.Nebenkost.)	0	----			
	Ausgaben	0	0	0	0	0
	Maßnahme 011 Zu-/Überschuss	0	0	0	0	0
.012.	Digitalpakt Schule 2.0					
	Einnahmen					
.36000	Zuweisungen u. Zuschüsse f. Inv. u. Investitionsförderungsmaßnahmen	----	0	0	0	0
	Einnahmen	0	0	0	0	0
	Ausgaben					
.93500	Erwerb von beweglichen Sachen des Anlagevermögens	----	10.000	0	0	0
	Ausgaben	0	10.000	0	0	0
	Maßnahme 012 Zu-/Überschuss	0	-10.000	0	0	0
	Einnahmen	20.000	0	35.250	35.250	35.250
	Ausgaben	35.000	45.000	35.000	35.000	35.000
	UAB 2150 Zu-/Überschuss	-15.000	-45.000	250	250	250
	Einnahmen	20.000	0	35.250	35.250	35.250
	Ausgaben	35.000	45.000	35.000	35.000	35.000
	AB 21 Zu-/Überschuss	-15.000	-45.000	250	250	250

Gemeinde 55 Schulverband Massing
 Einzelplan 2 Schulen
 Abschnitt 29 Sonstiges Schulwesen
 U-Abschnitt 2900 Schülerbeförderung

Haushaltsstelle		lfd. Haus- haltsjahr	Planjahr	1.	2.	3.
Nr.	Bezeichnung	2025	2026	Folgejahr		
				2027	2028	2029
1	2	3	4	5	6	7
		- EUR -				
.001.	Kauf eines Schulbusses (Kleinbus)					
	Einnahmen					
.34500	Einnahmen aus der Veräußerung von beweglichen Sachen <i>Verkauf alter Schulbus</i>	0	500	0	0	0
	Einnahmen	0	500	0	0	0
	Ausgaben					
.93500	Erwerb von beweglichen Sachen des Anlagevermögens	0	55.000	0	0	0
	Ausgaben	0	55.000	0	0	0
	Maßnahme 001 Zu-/Überschuss	0	-54.500	0	0	0
.002.	Schulbuswartehäuschen					
	Einnahmen					
	Einnahmen	0	0	0	0	0
	Ausgaben					
.94000	Hochbaumaßnahmen, Erweiterungs-, Neu-, Um- und Ausbauten einschl.Nebenko	5.000	5.000	0	0	0
	Ausgaben	5.000	5.000	0	0	0
	Maßnahme 002 Zu-/Überschuss	-5.000	-5.000	0	0	0
	Einnahmen	0	500	0	0	0
	Ausgaben	5.000	60.000	0	0	0
	UAB 2900 Zu-/Überschuss	-5.000	-59.500	0	0	0
	Einnahmen	0	500	0	0	0
	Ausgaben	5.000	60.000	0	0	0
	AB 29 Zu-/Überschuss	-5.000	-59.500	0	0	0
	Einnahmen	20.000	500	35.250	35.250	35.250
	Ausgaben	40.000	105.000	35.000	35.000	35.000
	EP 2 Zu-/Überschuss	-20.000	-104.500	250	250	250

Gemeinde 55 Schulverband Massing
 Einzelplan 8 Wirtschaftliche Unternehmen,
 Abschnitt 81
 U-Abschnitt 8180 Versorgung mit technischer Telekommunikationsinfrastruktur

Haushaltsstelle		lfd. Haus- haltsjahr	Planjahr	1.	2.	3.
Nr.	Bezeichnung	2025	2026	Folgejahr		
				2027	2028	2029
1	2	3	4	5	6	7
		- EUR -				
.001.	Breitbandversorgung an Schulen					
	E i n n a h m e n					
	Einnahmen	0	0	0	0	0
	A u s g a b e n					
	Ausgaben	0	0	0	0	0
	Maßnahme 001 Zu-/Überschuss	0	0	0	0	0
	Einnahmen	0	0	0	0	0
	Ausgaben	0	0	0	0	0
	UAB 8180 Zu-/Überschuss	0	0	0	0	0
	Einnahmen	0	0	0	0	0
	Ausgaben	0	0	0	0	0
	AB 81 Zu-/Überschuss	0	0	0	0	0
	Einnahmen	0	0	0	0	0
	Ausgaben	0	0	0	0	0
	EP 8 Zu-/Überschuss	0	0	0	0	0

Gemeinde 55 Schulverband Massing
 Einzelplan 9 Allgemeine Finanzwirtschaft
 Abschnitt 91 Sonstige allgemeine Finanzwirtschaft
 U-Abschnitt 9100 Sonstige allgemeine Finanzwirtschaft

Haushaltsstelle		lfd. Haus- haltsjahr	Planjahr	1.	2.	3.
Nr.	Bezeichnung	2025	2026	Folgejahr		
				2027	2028	2029
1	2	3	4	5	6	7
		- EUR -				
	Einnahmen					
.30000	Zuführung vom Verwaltungshaushalt	7.480	1.035	230	200	25
.31000	Entnahme aus der allgemeinen Rücklage	118.500	115.000	11.535	12.015	12.465
	Einnahmen	125.980	116.035	11.765	12.215	12.490
	Ausgaben					
.91000	Zuführung an allgemeine Rücklage	105.980	11.535	12.015	12.465	12.740
	Ausgaben	105.980	11.535	12.015	12.465	12.740
	UAB 9100 Zu-/Überschuss	20.000	104.500	-250	-250	-250
	Einnahmen	125.980	116.035	11.765	12.215	12.490
	Ausgaben	105.980	11.535	12.015	12.465	12.740
	AB 91 Zu-/Überschuss	20.000	104.500	-250	-250	-250

Gemeinde 55 Schulverband Massing
 Einzelplan 9 Allgemeine Finanzwirtschaft
 Abschnitt 92 Abwicklung der Vorjahre
 U-Abschnitt 9200 Abwicklung der Vorjahre

Haushaltsstelle		lfd. Haus- haltsjahr	Planjahr	1.	2.	3.
Nr.	Bezeichnung	2025	2026	Folgejahr		
				2027	2028	2029
1	2	3	4	5	6	7
		- EUR -				
	Einnahmen					
	Einnahmen	0	0	0	0	0
	Ausgaben					
	Ausgaben	0	0	0	0	0
	UAB 9200 Zu-/Überschuss	0	0	0	0	0
	Einnahmen	0	0	0	0	0
	Ausgaben	0	0	0	0	0
	AB 92 Zu-/Überschuss	0	0	0	0	0
	Einnahmen	125.980	116.035	11.765	12.215	12.490
	Ausgaben	105.980	11.535	12.015	12.465	12.740
	EP 9 Zu-/Überschuss	20.000	104.500	-250	-250	-250

*** Ende der Liste "Vermögenshaushalt - Finanzplan - Einzelpläne" ***

Einzelpläne für das Haushaltsjahr 2026 einschl. Finanzplanung 2027 - 2029

Verwaltungshaushalt

- in EUR -

Gemeinde 55 Schulverband Massing
 Einzelplan 0 Allgemeine Verwaltung
 Abschnitt 03 Finanzverwaltung Kontogebühren, Bankgebühren und Ähnliches
 U-Abschnitt 0300 Finanzverwaltung

Haushaltsstelle		lfd. Haus- haltsjahr	Planjahr	1.	2.	3.
Nr.	Bezeichnung	2025	2026	Folgejahr		
				2027	2028	2029
1	2	3	4	5	6	7
		- EUR -				
	Einnahmen	0	0	0	0	0
	Ausgaben					
.65800	Sonstige Geschäftsausgaben (Kontogebühren, Negativzins u. dgl.)	150	150	150	150	150
	Ausgaben	150	150	150	150	150
	UAB 0300 Zu-/Überschuss	-150	-150	-150	-150	-150
	Einnahmen	0	0	0	0	0
	Ausgaben	150	150	150	150	150
	AB 03 Zu-/Überschuss	-150	-150	-150	-150	-150
	Einnahmen	0	0	0	0	0
	Ausgaben	150	150	150	150	150
	EP 0 Zu-/Überschuss	-150	-150	-150	-150	-150

Gemeinde **55 Schulverband Massing**
 Einzelplan **2 Schulen**
 Abschnitt **21 Grund- und Hauptschulen**
 U-Abschnitt **2150 Kombinierte Grund- und Hauptschulen**

Haushaltsstelle		lfd. Haus- haltsjahr	Planjahr	1.	2.	3.
Nr.	Bezeichnung	2025	2026	Folgejahr		
				2027	2028	2029
1	2	3	4	5	6	7
		- EUR -				
	Einnahmen					
.14000	Mieten und Pachten <i>Untervermietung HPZ Eggenfelden</i>	----	1.200	1.200	1.200	1.200
.14100	Ersätze f. Nebenkosten im Rahmen von Miet- u. Pachtverträgen <i>Untervermietung HPZ Eggenfelden</i>	----	4.000	4.000	4.000	4.000
.15000	Sonstige Verwaltungs- und Betriebseinnahmen (Reinigungskosten) <i>Anteil Markt Massing Unterhaltsreinigung (Turnhalle für Vereine)</i>	10.000	13.000	13.000	13.000	13.000
.17000	Zuweisungen u. Zuschüsse f. lfd. Zwecke vom Bund <i>Erstattung f. Bufdi</i>	----	3.600	3.600	3.600	3.600
.17002	Zuweisungen u. Zuschüsse f. lfd. Zwecke vom Bund (IT-Administration)	2.500	0	0	0	0
.17100	Zuweisungen und Zuschüsse für laufende Zwecke vom Land (für Lernmittel u.dgl., <i>Lernmittelfreiheit</i>	4.600	5.500	5.500	5.500	5.500
.17101	Zuw. u. Zuschüsse f. lfd. Zwecke v. Land (bAV-Förderbetrag nach §100 EStG)	700	700	700	700	700
.17102	Zuweisungen u. Zuschüsse f. lfd. Zwecke vom Land (IT-Administrationsförderung) <i>ab 2026 Wartungs- u. Pflegekostenzuschuss</i>	7.000	12.000	12.000	12.000	12.000
.17103	Zuweisungen u. Zuschüsse f. lfd. Zwecke vom Land <i>Medien- u. KI-Budget</i>	----	1.500	1.500	0	0
.17200	Zuweisungen und Zuschüsse für laufende Zwecke von Gemeinden und Gemeindeverbänd <i>Verw.Umlage der Verbandsgemeinden Umlage Schüler</i>	799.500	809.575	790.070	802.290	817.565
.17700	Zuweisungen u.Zuschüsse f.lfd. Zwecke v. privat.Unternehm.(Spenden v.Banken,Firm. <i>2026 Trommelzauber geplant</i>	0	3.500	0	0	0
	Einnahmen	824.300	854.575	831.570	842.290	857.565
	Ausgaben					
.40000	Aufwendungen für ehrenamtliche Tätigkeit <i>Aufwandsentschädigung des Verbandsvorsitzenden; Sitzungsgelder (aktuell: 20 € / Sitzung)</i>	850	850	850	850	850
.41400	Vergütungen an Bedienstete nach TVöD (Hausmeister, Raumpflegerinnen)	118.000	119.000	122.000	124.000	126.000

Gemeinde **55 Schulverband Massing**
 Einzelplan **2 Schulen**
 Abschnitt **21 Grund- und Hauptschulen**
 U-Abschnitt **2150 Kombinierte Grund- und Hauptschulen**

Haushaltsstelle		lfd. Haus- haltsjahr	Planjahr	1.	2.	3.
Nr.	Bezeichnung	2025	2026	Folgejahr		
				2027	2028	2029
1	2	3	4	5	6	7
		- EUR -				
.41401	Vergütungen an Bedienstete <i>Taschengeld Bufdi</i>	0	7.800	7.800	7.800	7.800
.43400	Beiträge zu Versorgungskassen -Umlag.u. Beiträge z.ZVK Bayer.Gden.f.Bedienstete-	9.200	9.300	9.500	9.600	9.800
.44400	Beitr.z.gesetzl.SozVersicherung -AG-Ant. z.Kranken-,Renten-u.AL-Vers.Bedienstete-	27.000	27.000	27.500	28.000	28.500
.44401	Beiträge zur gesetzlichen Sozialversicherung <i>Bufdi</i>	-----	3.600	3.600	3.600	3.600
.45000	Beihilfen, Unterstützungen und dgl. (an Bedienstete, Beihilfeversicherung)	120	140	140	140	140
.50000	Unterhaltung der Grundstücke und baulichen Anlagen (insb. Schulgebäude) <i>lfd.Unterhalt ca. 6.000 €</i> <i>Wartung RLT-Anlage</i>	17.000	16.000	11.000	15.000	15.000
.51000	Unterhaltung des sonstigen unbeweglichen Vermögens (Schulsportplatz	3.000	3.000	3.000	3.000	3.000
.52000	Geräte, Ausstattungs- und Ausrüstungsgegenstände (schulische Zwecke) <i>lt. Haushaltsmittelanforderung Schulleitung</i> (schwankt aufgrund mehrjähriger Lizenzen)	20.000	20.000	24.000	21.000	21.000
.52001	Geräte, Ausstattungs- und Ausrüstungsgegenstände Digitalbudget <i>EDV im Sinne des Digitalbudget</i>	0	-----			
.52020	Ausstattungsgegenstände und Geräte für Hausmeister	1.000	1.000	1.000	1.000	1.000
.53000	Mieten und Pachten (für Schulräume, Turnhallen, Schulsportplätze u.dgl. <i>Miete Schule u.Turnhalle an Markt</i> <i>Massing 200.290 €</i> <i>Leasingverträge Kopierer etc.</i>	202.000	202.000	202.000	202.000	202.000
.54000	Bewirtschaftung d.Grundstücke und baulichen Anlagen <i>Stromversorgung - Erhöhung Start RLT-Anlage</i> <i>Wasser / Kanal</i> <i>Beheizungskosten</i> <i>Gebäudereinigung Turnhalle</i> <i>Versicherungen</i> <i>Reinigungs- u. Leuchtmittel, Sonstiges</i>	155.000	160.000	155.000	155.000	160.000

Gemeinde **55 Schulverband Massing**
 Einzelplan **2 Schulen**
 Abschnitt **21 Grund- und Hauptschulen**
 U-Abschnitt **2150 Kombinierte Grund- und Hauptschulen**

Haushaltsstelle		lfd. Haus- haltsjahr	Planjahr	1.	2.	3.
Nr.	Bezeichnung	2025	2026	Folgejahr		
				2027	2028	2029
1	2	3	4	5	6	7
		- EUR -				
.56000	Besondere Aufwendungen für Bedienstete (Aus-u.Fortbildung einschl.Reisekosten)	50	150	150	150	150
.57000	Lehr- und Unterrichtsmittel Lehrbücher, Lehrerbücherei, Landkarten, Anschauung <i>lt. Haushaltsmittelanforderung Schulleitung</i>	3.000	3.000	3.000	3.000	3.000
.57700	Lernmittel nach Art. 1 Nrn. 1 und 2 Satz 2 des Gesetzes über die Lernmittelf <i>lt. Haushaltsmittelanforderung Schulleitung</i>	1.500	1.500	1.500	1.500	1.500
.57800	Lernmittel nach Art. 1 Nrn. 1 und 2 Satz 2 des Gesetzes über die Lernmittelf <i>lt. Haushaltsmittelanforderung Schulleitung</i>	4.000	4.000	4.000	4.000	4.000
.58000	Lernmittel (Gebrauchs-u.Verbrauchsmitt.i.d.Hand d.S z. B. Lebensmittel Schulküche <i>lt. Haushaltsmittelanforderung Schulleitung</i>	6.000	6.000	6.000	6.000	6.000
.59000	Sonstige Sachausgaben (insb. Schwimmunterricht) <i>Hallenbadbenutzung</i>	3.000	3.000	3.000	3.000	3.000
.63000	Weitere Verwaltungs- und Betriebsausgaben (Verbr.Mittel f.Kinder, <i>2026 Trommelzauber geplant</i>	1.500	5.000	1.500	1.500	1.500
.63200	Beitrag an Anstalt für Kommunale Datenverarbeitung (AKDB)	850	850	850	850	850
.63220	EDV-Kosten an Dritte	14.500	14.000	16.500	16.500	16.500
.63740	Wartungsgebühren und Softwarepflege	4.000	2.200	2.200	2.200	2.200
.63800	Kosten der Beförderung der Schüler auf den Wegen des Unterrichts	5.000	5.000	5.000	5.000	5.000
.64000	Steuern, Versicherung, Schadensfälle (Einbruch-, Feuer-(Mobiliar)-, Hausratv	6.500	6.500	6.500	6.500	6.500
.65000	Bürobedarf (Vordrucke, Schreib-u.Zeichenbedarf, Formulare, Arb <i>lt. Haushaltsmittelanforderung Schulleitung</i>	2.500	2.500	2.500	2.500	2.500
.65100	Bücher und Zeitschriften (Gesetzbücher, Gesetz- u.Verordnungsblätter, Amtsblätt	2.000	2.000	2.000	2.000	2.000
.65200	Post- und Fernmeldegebühren Porto, Postfachgeb., Fernmeldegebühren	3.800	3.500	3.500	3.500	3.500
.65300	Öffentliche Bekanntmachungen	200	200	200	200	200
.65400	Dienstreisen (Fahrtkostenentschädigungen,Auslagen)	100	50	50	50	50

Gemeinde 55 Schulverband Massing
 Einzelplan 2 Schulen
 Abschnitt 21 Grund- und Hauptschulen
 U-Abschnitt 2150 Kombinierte Grund- und Hauptschulen

Haushaltsstelle		lfd. Haus- haltsjahr	Planjahr	1.	2.	3.
Nr.	Bezeichnung	2025	2026	Folgejahr		
				2027	2028	2029
1	2	3	4	5	6	7
		- EUR -				
.65500	Sachverständigen-, Gerichts-und ähnliche Kosten <i>Actago Datenschutz u. Informationssicherheit</i>	3.000	3.000	3.000	3.000	3.000
.65800	Sonstige Geschäftsausgaben <i>Kranzspenden, Kosten f. Nachrufe</i>	500	500	500	500	500
.66100	Mitgliedsbeitr. an Verbände, Vereine und dgl. (Beitr.zum Bayer.Gde.Tag, zum <i>KAV Bayern e. V.</i>	450	450	450	450	450
.67100	Erstattungen von Ausgaben des Verwaltungshaushalts an Land <i>Pauschale Mitfinanzierung offene Ganztagschule 1.-4. und 5.-9. Klasse</i>	85.800	89.000	90.000	91.500	93.000
.67300	Erstattungen von Ausgaben des Verwaltungshaushalts an Zweckverbände <i>Verwaltungskostenbeitrag an VGem Massing 13.060 €; Beitrag Lohn-u.Gehaltsabrechnung a. Zentrale Buchungsstelle, Vermögensbuchhaltung</i>	16.000	16.000	16.500	16.500	17.000
	Ausgaben	717.420	738.090	736.290	741.390	751.090
	UAB 2150 Zu-/Überschuss	106.880	116.485	95.280	100.900	106.475
	Einnahmen	824.300	854.575	831.570	842.290	857.565
	Ausgaben	717.420	738.090	736.290	741.390	751.090
	AB 21 Zu-/Überschuss	106.880	116.485	95.280	100.900	106.475

Gemeinde 55 Schulverband Massing
 Einzelplan 2 Schulen
 Abschnitt 29 Sonstiges Schulwesen
 U-Abschnitt 2900 Schülerbeförderung

Haushaltsstelle		lfd. Haus- haltsjahr	Planjahr	1.	2.	3.
Nr.	Bezeichnung	2025	2026	Folgejahr		
				2027	2028	2029
1	2	3	4	5	6	7
		- EUR -				
	Einnahmen					
.17100	Zuweisungen und Zuschüsse für laufende Zwecke -vom Land-(gem. Art.10 a FAG)	85.000	80.000	100.000	100.000	100.000
	Einnahmen	85.000	80.000	100.000	100.000	100.000
	Ausgaben					
.41400	Vergütungen an Bedienstete nach TVöD	27.000	27.000	27.500	28.000	28.500
.43400	Beiträge zu Versorgungskassen -Umlag.u.	2.100	2.500	2.500	2.500	2.500
.44400	Beitr.z.ZVK Bayer.Gden.f.Bedienstete- Beitr.z.gesetzl.SozVersicherung -AG-Ant.	5.800	6.000	6.100	6.250	6.500
.45000	z.Kranken-,Renten-u.AL-Vers.Bedienstete- Beihilfen, Unterstützungen und dgl. (an Bedienstete, Beihilfeversicherung)	50	50	50	50	50
.50000	Unterhaltung der Grundstücke und baulichen Anlagen (Schulbuseinstellpl.-G	1.000	1.000	1.000	1.000	1.000
.55000	Haltung von Fahrzeugen (eigenen Schulbussen)	8.500	9.000	8.000	8.000	8.000
.63900	Kosten d.Schülerbeförd. durch and.Verkehrsträger, sofern nach d.Gesetz <i>Kostensteigerung aufgrund Preisanpassungen</i>	140.000	150.000	150.000	155.000	160.000
.68000	Abschreibungen (für wettergeschützte Wartestellen-Schulbuswartehäuschen) <i>Einnahme bei HHSt.910.27000 VwH</i>	300	300	6.450	6.450	6.450
	Ausgaben	184.750	195.850	201.600	207.250	213.000
	UAB 2900 Zu-/Überschuss	-99.750	-115.850	-101.600	-107.250	-113.000
	Einnahmen	85.000	80.000	100.000	100.000	100.000
	Ausgaben	184.750	195.850	201.600	207.250	213.000
	AB 29 Zu-/Überschuss	-99.750	-115.850	-101.600	-107.250	-113.000
	Einnahmen	909.300	934.575	931.570	942.290	957.565
	Ausgaben	902.170	933.940	937.890	948.640	964.090
	EP 2 Zu-/Überschuss	7.130	635	-6.320	-6.350	-6.525

Gemeinde 55 Schulverband Massing
 Einzelplan 9 Allgemeine Finanzwirtschaft
 Abschnitt 91 Sonstige allgemeine Finanzwirtschaft
 U-Abschnitt 9100 Sonstige allgemeine Finanzwirtschaft

Haushaltsstelle		lfd. Haus- haltsjahr	Planjahr	1.	2.	3.
Nr.	Bezeichnung	2025	2026	Folgejahr		
				2027	2028	2029
1	2	3	4	5	6	7
		- EUR -				
	Einnahmen					
.20700	Zinseinnahmen aus Geldanlagen bei priv. Unternehmen	200	250	250	250	250
.27000	Kalkulatorische Einnahmen (§ 12 KommHV) Abschreibungen	300	300	6.450	6.450	6.450
	Einnahmen	500	550	6.700	6.700	6.700
	Ausgaben					
.86000	Zuführung zum Vermögenshaushalt -Mindest-Zuführung siehe § 22 KommHV (Einnahme bei 910.30000 im VmH)	7.480	1.035	230	200	25
	Ausgaben	7.480	1.035	230	200	25
	UAB 9100 Zu-/Überschuss	-6.980	-485	6.470	6.500	6.675
	Einnahmen	500	550	6.700	6.700	6.700
	Ausgaben	7.480	1.035	230	200	25
	AB 91 Zu-/Überschuss	-6.980	-485	6.470	6.500	6.675

Gemeinde 55 Schulverband Massing
 Einzelplan 9 Allgemeine Finanzwirtschaft
 Abschnitt 92 Abwicklung der Vorjahre
 U-Abschnitt 9200 Abwicklung der Vorjahre

Haushaltsstelle		lfd. Haus- haltsjahr	Planjahr	1.	2.	3.
Nr.	Bezeichnung	2025	2026	Folgejahr		
				2027	2028	2029
1	2	3	4	5	6	7
		- EUR -				
	Einnahmen					
	Einnahmen	0	0	0	0	0
	Ausgaben					
	Ausgaben	0	0	0	0	0
	UAB 9200 Zu-/Überschuss	0	0	0	0	0
	Einnahmen	0	0	0	0	0
	Ausgaben	0	0	0	0	0
	AB 92 Zu-/Überschuss	0	0	0	0	0
	Einnahmen	500	550	6.700	6.700	6.700
	Ausgaben	7.480	1.035	230	200	25
	EP 9 Zu-/Überschuss	-6.980	-485	6.470	6.500	6.675

*** Ende der Liste "Verwaltungshaushalt - Finanzplan - Einzelpläne" ***

Gesamtplan für das Haushaltsjahr 2026

1. Zusammenfassung der Einnahmen, Ausgaben und Verpflichtungsermächtigungen

- in EUR -

Gesamtplan für das Haushaltsjahr 2026

Einzelplan		Haushaltsansatz				Ergebnisse der Jahresrechnung		
		Haushaltsjahr 2026			Vorjahr 2025		2024	
Nr.	Bezeichnung	Einnahmen EUR	Ausgaben EUR		Einnahmen EUR	Ausgaben EUR	Einnahmen EUR	Ausgaben EUR
1	2	3	4	5	6	7	8	9
	Verwaltungshaushalt							
0	Allgemeine Verwaltung	0	150		0	150	0,00	125,75
1	Öffentliche Sicherheit und Ordnung	0	0		0	0	0,00	0,00
2	Schulen	934.575	933.940		909.300	902.170	862.701,54	780.651,52
3	Wissenschaft, Forschung, Kulturpflege	0	0		0	0	0,00	0,00
4	Soziale Sicherung	0	0		0	0	0,00	0,00
5	Gesundheit, Sport, Erholung	0	0		0	0	0,00	0,00
6	Bau-, Wohnungswesen, Verkehr	0	0		0	0	0,00	0,00
7	Öffentliche Einrichtungen, Wirtschaftsförderung	0	0		0	0	0,00	0,00
8	Wirtschaftliche Unternehmen,	0	0		0	0	0,00	0,00
9	Allgemeine Finanzwirtschaft	550	1.035		500	7.480	1.065,78	82.990,05
0-9	Zusammen	935.125	935.125		909.800	909.800	863.767,32	863.767,32

Gesamtplan für das Haushaltsjahr 2026

Einzelplan		Haushaltsansatz					Ergebnisse der Jahresrechnung	
		Haushaltsjahr 2026			Vorjahr 2025		2024	
Nr.	Bezeichnung	Einnahmen EUR	Ausgaben EUR	Verpfl.-Erm. EUR	Einnahmen EUR	Ausgaben EUR	Einnahmen EUR	Ausgaben EUR
1	2	3	4	5	6	7	8	9
	Vermögenshaushalt							
0	Allgemeine Verwaltung	0	0	0	0	0	0,00	0,00
1	Öffentliche Sicherheit und Ordnung	0	0	0	0	0	0,00	0,00
2	Schulen	500	105.000	0	20.000	40.000	111.770,60	198.234,77
3	Wissenschaft, Forschung, Kulturpflege	0	0	0	0	0	0,00	0,00
4	Soziale Sicherung	0	0	0	0	0	0,00	0,00
5	Gesundheit, Sport, Erholung	0	0	0	0	0	0,00	0,00
6	Bau-, Wohnungswesen, Verkehr	0	0	0	0	0	0,00	0,00
7	Öffentliche Einrichtungen, Wirtschaftsförderung	0	0	0	0	0	0,00	0,00
8	Wirtschaftliche Unternehmen,	0	0	0	0	0	0,00	0,00
9	Allgemeine Finanzwirtschaft	116.035	11.535	0	125.980	105.980	205.330,61	118.866,44
0-9	Zusammen	116.535	116.535	0	145.980	145.980	317.101,21	317.101,21
	Gesamthaushalt	1.051.660	1.051.660	0	1.055.780	1.055.780	1.180.868,53	1.180.868,53

*** Ende der Liste "Zusammenfassung der Einnahmen und Ausgaben" ***

Gesamtplan für das Haushaltsjahr 2026

3. Gruppierungsübersicht

- in EUR -

Gruppierungsübersicht

Grupp.-Nr.	Bezeichnung der Hauptgruppen, Gruppen und Untergruppen	Ansatz 2026 EUR	je Einwohner in EUR	Ansatz 2025 EUR	Rechnungs.-Erg. 2024 EUR
Einnahmen					
EINNAHMEN DES VERWALTUNGSHAUSHALTES					
0	Steuern, Allgemeine Zuweisungen				
00	Realsteuern				
000	Grundsteuer A	0	0,00	0	0,00
001	Grundsteuer B	0	0,00	0	0,00
003	Gewerbesteuer (brutto)	0	0,00	0	0,00
00	ZWISCHENSUMME	0	0,00	0	0,00
01	Gemeindeanteile an Gemeinschaftssteuern				
010	Einkommensteuer	0	0,00	0	0,00
012	Umsatzsteuer	0	0,00	0	0,00
01	ZWISCHENSUMME	0	0,00	0	0,00
02	Andere Steuern				
022	Hundesteuer	0	0,00	0	0,00
027	Zweitwohnungssteuer	0	0,00	0	0,00
029	Sonstige örtliche Steuern	0	0,00	0	0,00
02	ZWISCHENSUMME	0	0,00	0	0,00
03	Steuerähnliche Einnahmen				
032	Sonstige steuerähnliche Einnahmen	0	0,00	0	0,00
04	Schlüsselzuweisungen				
041	vom Land	0	0,00	0	0,00
05	Bedarfszuweisungen (einschl. Stabilisierungshilfen)				
051	vom Land	0	0,00	0	0,00
06	Sonstige allgemeine Zuweisungen				
060	vom Bund	0	0,00	0	0,00
061	vom Land	0	0,00	0	0,00
062	von Gemeinden/Gv	0	0,00	0	0,00
063	von Verwaltungsgemeinschaften	0	0,00	0	0,00
06	ZWISCHENSUMME	0	0,00	0	0,00
07	Allgemeine Umlagen				
072	von Gemeinden/Gv	0	0,00	0	0,00
08	Allg.Zuweisungen aus bes. Abrechnungsverfahren				
081	Überlassung des Aufkommens an Verwarnungs- geldern und Geldbußen	0	0,00	0	0,00
09	Ausgleichsleistungen				
092	Leistungen des Landes aus der Umsetzung des Vierten Gesetzes für moderne Dienstleistungen am Arbeitsmarkt	0	0,00	0	0,00
0	ZWISCHENSUMME	0	0,00	0	0,00
STEUERN, ALLGEMEINE ZUWEISUNGEN					
1	Einnahmen aus Verwaltung und Betrieb				
10	Verwaltungsgebühren	0	0,00	0	0,00
11	Benutzungsgebühren und ähnliche Entgelte	0	0,00	0	0,00
12	Zweckgebundene Abgaben	0	0,00	0	0,00
13	Einnahmen aus Verkauf	0	0,00	0	0,00
14	Mieten und Pachten	5.200	*** ***,**	0	0,00
15	sonstige Verwaltungs- und Betriebseinnahmen	13.000	*** ***,**	10.000	9.418,27

Gruppierungsübersicht

Grupp.-Nr.	Bezeichnung der Hauptgruppen, Gruppen und Untergruppen	Ansatz 2026 EUR	je Einwohner in EUR	Ansatz 2025 EUR	Rechnungs.-Erg. 2024 EUR
Einnahmen					
10-15	ZWISCHENSUMME	18.200	***.***.***.**, **	10.000	9.418,27
16	Erstattungen von Ausgaben des Verwaltungs- haushaltes				
160	vom Bund, ERP-Sondervermögen	0	0,00	0	0,00
161	vom Land	0	0,00	0	0,00
162	von Gemeinden/Gv	0	0,00	0	0,00
163	von Zweckverbänden und dgl.	0	0,00	0	0,00
164	von Trägern der gesetzlichen Sozialversicherung	0	0,00	0	0,00
165	von kommunalen Sonderrechnungen	0	0,00	0	0,00
166	von sonstigen öffentlichen Sonderrechnungen	0	0,00	0	0,00
167	von privaten Unternehmen	0	0,00	0	0,00
168	von übrigen Bereichen	0	0,00	0	0,00
169	Innere Verrechnungen	0	0,00	0	0,00
16	ZWISCHENSUMME	0	0,00	0	0,00
17	Zuweisungen und Zuschüsse für laufende Zwecke				
170	vom Bund, ERP-Sondervermögen	3.600	***.***.***.**, **	2.500	4.154,87
171	vom Land	99.700	***.***.***.**, **	97.300	103.748,40
172	von Gemeinden/Gv	809.575	***.***.***.**, **	799.500	743.665,00
173	von Zweckverbänden und dgl.	0	0,00	0	0,00
174	von Trägern der gesetzlichen Sozialversicherung	0	0,00	0	0,00
175	von kommunalen Sonderrechnungen	0	0,00	0	0,00
176	von sonstigen öffentlichen Sonderrechnungen	0	0,00	0	0,00
177	von privaten Unternehmen	3.500	***.***.***.**, **	0	1.665,00
178	von übrigen Bereichen	0	0,00	0	50,00
17	ZWISCHENSUMME	916.375	***.***.***.**, **	899.300	853.283,27
19	Aufgabenbezogene Leistungsbeteiligung des Bundes				
191	Leistungsbeteiligung bei Leistungen für Unterkunft und Heizung an Arbeitssuchende	0	0,00	0	0,00
192	Leistungsbeteiligung bei Leistungen zur Sicherung des Lebensunterhalts nach SGB II (ohne Leistungen für Unterkunft und Heizung)	0	0,00	0	0,00
193	Leistungsbeteiligung bei der Eingliederung von Arbeitssuchenden nach SGB II	0	0,00	0	0,00
19	ZWISCHENSUMME	0	0,00	0	0,00
1	Z W I S C H E N S U M M E	934.575	0,00	909.300	862.701,54
	EINNAHMEN AUS VERWALTUNG UND BETRIEB				
	ERSTATTUNGEN UND ZUWEISUNGEN				
2	Sonstige Finanzeinnahmen				
20	Zinseinnahmen				
202	von Gemeinden/Gv	0	0,00	0	0,00
203	von Zweckverbänden und dgl.	0	0,00	0	0,00
204	von Trägern der gesetzlichen Sozialversicherung	0	0,00	0	0,00
205	von kommunalen Sonderrechnungen	0	0,00	0	0,00
206	von sonstigen öffentlichen Sonderrechnungen	0	0,00	0	0,00
207	von privaten Unternehmen sowie von Kreditinstituten (einschl. Sparkassen)	250	***.***.***.**, **	200	815,74
208	von übrigen Bereichen	0	0,00	0	0,00

Gruppierungsübersicht

Grupp.-Nr.	Bezeichnung der Hauptgruppen, Gruppen und Untergruppen	Ansatz	je	Ansatz	Rechnungs.-Erg.
		2026	Einwohner in	2025	2024
		EUR	EUR	EUR	EUR
Einnahmen					
209	Innere Darlehen	0	0,00	0	0,00
20	ZWISCHENSUMME	250	***.***.***, **	200	815,74
21	Gewinnanteile von wirtschaftlichen Unternehmen und aus Beteiligungen	0	0,00	0	0,00
22	Konzessionsabgaben	0	0,00	0	0,00
23	Schuldendiensthilfen				
230	vom Bund, ERP-Sondervermögen	0	0,00	0	0,00
231	vom Land	0	0,00	0	0,00
232	von Gemeinden/Gv	0	0,00	0	0,00
233	von Zweckverbänden und dgl.	0	0,00	0	0,00
234	von Trägern der gesetzlichen Sozialversicherung	0	0,00	0	0,00
235	von kommunalen Sonderrechnungen	0	0,00	0	0,00
236	von sonstigen öffentlichen Sonderrechnungen	0	0,00	0	0,00
237	von privaten Unternehmen	0	0,00	0	0,00
238	von übrigen Bereichen	0	0,00	0	0,00
23	ZWISCHENSUMME	0	0,00	0	0,00
24	Ersatz von sozialen Leistungen außerhalb von Einrichtungen				
240	Kostenbeiträge und Aufwendungsersatz; Kostenersatz - überörtliche Träger	0	0,00	0	0,00
241	Kostenbeiträge und Aufwendungsersatz; Kostenersatz - örtliche Träger	0	0,00	0	0,00
242	Unterhaltsansprüche gegen bürgerlich-rechtlich Unterhaltsverpflichtete - überörtlicher Träger	0	0,00	0	0,00
243	Unterhaltsansprüche gegen bürgerlich-rechtl. Unterhaltsverpflichtete - örtlicher Träger	0	0,00	0	0,00
244	Leistungen von Sozialleistungsträgern - überörtlicher Träger	0	0,00	0	0,00
245	Leistungen von Sozialleistungsträgern - örtlicher Träger	0	0,00	0	0,00
246	Sonstige Ersatzleistungen - überörtlicher Träger	0	0,00	0	0,00
247	Sonstige Ersatzleistungen - örtlicher Träger	0	0,00	0	0,00
248	Rückzahlung gewährter Hilfen (einschließlich Zinsen von Darlehen) - überörtlicher Träger	0	0,00	0	0,00
249	Rückzahlung gewährter Hilfen (einschl. Zinsen von Darlehen) - örtlicher Träger	0	0,00	0	0,00
24	ZWISCHENSUMME	0	0,00	0	0,00
25	Ersatz von sozialen Leistungen in Einrichtungen				
250	Kostenbeiträge und Aufwendungsersatz; Kostenersatz - überörtlicher Träger	0	0,00	0	0,00
251	Kostenbeiträge und Aufwendungsersatz; Kostenersatz - örtlicher Träger	0	0,00	0	0,00
252	Unterhaltsansprüche gegen bürgerlich-rechtlich Unterhaltsverpflichtete - überörtlicher Träger	0	0,00	0	0,00
253	Unterhaltsansprüche gegen bürgerlich-rechtl. Unterhaltsverpflichtete - örtlicher Träger	0	0,00	0	0,00
254	Leistungen von Sozialleistungsträgern - überörtlicher Träger	0	0,00	0	0,00

Gruppierungsübersicht

Grupp.-Nr.	Bezeichnung der Hauptgruppen, Gruppen und Untergruppen	Ansatz 2026 EUR	je Einwohner in EUR	Ansatz 2025 EUR	Rechnungs.-Erg. 2024 EUR
Einnahmen					
255	Leistungen von Sozialleistungsträgern - örtlicher Träger	0	0,00	0	0,00
256	Sonstige Ersatzleistungen - überörtlicher Träger	0	0,00	0	0,00
257	Sonstige Ersatzleistungen - örtlicher Träger	0	0,00	0	0,00
258	Rückzahlung gewährter Hilfen (einschließlich Zinsen von Darlehen) - überörtlicher Träger	0	0,00	0	0,00
259	Rückzahlung gewährter Hilfen (einschl. Zinsen von Darlehen) - örtlicher Träger	0	0,00	0	0,00
25	ZWISCHENSUMME	0	0,00	0	0,00
26	Weitere Finanzeinnahmen	0	0,00	0	0,00
27	Kalkulatorische Einnahmen				
270	Abschreibungen auf Anschaffungs- und Herstellungskosten	300	***.***.***, **	300	250,04
271	Abschreibungen auf zuwendungsfinanzierten Investitionsaufwand	0	0,00	0	0,00
272	Abschreibungen auf Wiederbeschaffungszeitwerte	0	0,00	0	0,00
275	Verzinsung des Anlagekapitals	0	0,00	0	0,00
27	ZWISCHENSUMME	300	***.***.***, **	300	250,04
28	Zuführung vom Vermögenshaushalt				
280	Zuführung vom Vermögenshaushalt (ohne Sonderrücklagen)	0	0,00	0	0,00
281-289	Zuführung vom Vermögenshaushalt (aus Sonderrücklagen zum Ausgleich von Gebühren- schwankungen, für die Rekultivierung und Nachsorge von Abfallentsorgungsanlagen, für Versorgungsrücklagen oder für Abschreibungen auf Wiederbeschaffungszeitwerte)	0	0,00	0	0,00
28	ZWISCHENSUMME	0	0,00	0	0,00
29	Übertragungs- und Abschlussbuchungen				
295	Abschlusstechnische Vorgänge (Ist-Überschuss des Verwaltungshaushalts)	0	0,00	0	0,00
2	ZWISCHENSUMME	550	0,00	500	1.065,78
	SONSTIGE FINANZEINNAHMEN				
0-2999	GESAMTEINNAHMEN DES VERWALTUNGSHAUSHALTES	935.125	0,00	909.800	863.767,32
3	EINNAHMEN DES VERMÖGENSHAUSHALTES				
30	Zuführung vom Verwaltungshaushalt				
300	Zuführung vom Verwaltungshaushalt (ohne Sonderrücklagen)	1.035	***.***.***, **	7.480	82.990,05
301-309	Zuführung vom Verwaltungshaushalt (für Sonderrücklagen zum Ausgleich von Gebühren- schwankungen, für Abschreibungen auf zuwendungs- finanziertes Vermögen, für die Rekultivierung und Nachsorge von Abfallentsorgungsanlagen oder für	0	0,00	0	0,00

Gruppierungsübersicht

Grupp.-Nr.	Bezeichnung der Hauptgruppen, Gruppen und Untergruppen	Ansatz 2026 EUR	je Einwohner in EUR	Ansatz 2025 EUR	Rechnungs.-Erg. 2024 EUR
Einnahmen					
	Versorgungsrücklagen, für Abschreibungen auf Wiederbeschaffungszeitwerte)				
30	ZWISCHENSUMME	1.035	***.***.***, **	7.480	82.990,05
31	Entnahmen aus Rücklagen				
310	Entnahmen aus Rücklagen (ohne Sonderrücklagen)	115.000	***.***.***, **	118.500	122.340,56
311	Entnahmen aus Sonderrücklagen für Abschreibungserlöse auf zuwendungsfinanziertes Vermögen	0	0,00	0	0,00
312	Entnahmen aus Sonderrücklagen für die Rekultivierung und Nachsorge von Abfallentsorgungsanlagen	0	0,00	0	0,00
313	Entnahmen aus Sonderrücklagen zum Ausgleich von Gebührenschwankungen	0	0,00	0	0,00
314	Entnahmen aus Sonderrücklagen für Abschreibungserlöse auf Wiederbeschaffungszeitwerte	0	0,00	0	0,00
315	Entnahmen aus Sonderrücklagen für im Haushaltsjahr nicht verausgabte wiederkehrende Beiträge	0	0,00	0	0,00
316-319	Entnahmen aus sonstigen Sonderrücklagen	0	0,00	0	0,00
31	ZWISCHENSUMME	115.000	***.***.***, **	118.500	122.340,56
32	Rückflüsse von Darlehen				
322	von Gemeinden/Gv	0	0,00	0	0,00
323	von Zweckverbänden und dgl.	0	0,00	0	0,00
324	von Trägern der gesetzlichen Sozialversicherung	0	0,00	0	0,00
325	von kommunalen Sonderrechnungen	0	0,00	0	0,00
326	von sonstigen öffentlichen Sonderrechnungen	0	0,00	0	0,00
327	von privaten Unternehmen	0	0,00	0	0,00
328	von übrigen Bereichen	0	0,00	0	0,00
32	ZWISCHENSUMME	0	0,00	0	0,00
33	Einnahmen aus der Veräußerung von Beteiligungen und Rückflüsse von Kapitaleinlagen				
331	Wertpapiere ohne Anteilsrechte	0	0,00	0	0,00
332	Anteilsrechte	0	0,00	0	0,00
333	Investmentzertifikate	0	0,00	0	0,00
334	Veräußerung von Finanzderivaten	0	0,00	0	0,00
339	sonstige Einnahmen	0	0,00	0	0,00
33	ZWISCHENSUMME	0	0,00	0	0,00
34	Einnahmen aus der Veräußerung von Sachen des Anlagevermögens				
340	Grundstücke, bauliche Anlagen, grundstücksgleiche Rechte	0	0,00	0	0,00
345	Bewegliche Sachen	500	***.***.***, **	0	0,00
34	ZWISCHENSUMME	500	***.***.***, **	0	0,00
35	Beiträge und ähnlichen Entgelte	0	0,00	0	0,00
36	Zuweisungen und Zuschüsse für Investitionen und Investitionsförderungsmaßnahmen				
360	vom Bund, ERP-Sondervermögen	0	0,00	20.000	97.405,60
361	vom Land	0	0,00	0	0,00
362	von Gemeinden/Gv	0	0,00	0	14.365,00
363	von Zweckverbänden und dgl.	0	0,00	0	0,00
364	von Trägern der gesetzlichen Sozialversicherung	0	0,00	0	0,00
365	von kommunalen Sonderrechnungen	0	0,00	0	0,00
366	von sonstigen öffentlichen Sonderrechnungen	0	0,00	0	0,00

Gruppierungsübersicht

Grupp.-Nr.	Bezeichnung der Hauptgruppen, Gruppen und Untergruppen	Ansatz	je	Ansatz	Rechnungs.-Erg.
		2026	Einwohner	2025	2024
		EUR	in	EUR	EUR
Einnahmen					
367	von privaten Unternehmen	0	0,00	0	0,00
368	von übrigen Bereichen	0	0,00	0	0,00
36	ZWISCHENSUMME	0	0,00	20.000	111.770,60
37	Einnahmen aus Krediten und inneren Darlehen				
370	vom Bund, ERP-Sondervermögen	0	0,00	0	0,00
371	vom Land	0	0,00	0	0,00
372	von Gemeinden/Gv	0	0,00	0	0,00
373	von Zweckverbänden und dgl.	0	0,00	0	0,00
374	von Trägern der gesetzlichen Sozialversicherung	0	0,00	0	0,00
375	von kommunalen Sonderrechnungen	0	0,00	0	0,00
376	von sonstigen öffentlichen Sonderrechnungen	0	0,00	0	0,00
377	von Kreditinstituten (einschl. Sparkassen)	0	0,00	0	0,00
378	von übrigen Bereichen	0	0,00	0	0,00
379	Innere Darlehen	0	0,00	0	0,00
37	ZWISCHENSUMME	0	0,00	0	0,00
39	Übertragungs- und Abschlussbuchungen				
392	Durchbuchung von Soll-Fehlbeträgen	0	0,00	0	0,00
395	Abschlusstechnische Vorgänge (Ist-Überschuss des Vermögenshaushalts)	0	0,00	0	0,00
3	GESAMTEINNAHMEN DES VERMÖGENSHAUSHALTES	116.535	0,00	145.980	317.101,21
	GESAMTEINNAHMEN DES VWHH UND VMHH	1.051.660	0,00	1.055.780	1.180.868,53

Gruppierungsübersicht

Grupp.-Nr.	Bezeichnung der Hauptgruppen, Gruppen und Untergruppen	Ansatz 2026 EUR	je Einwohner in EUR	Ansatz 2025 EUR	Rechnungs.-Erg. 2024 EUR
Ausgaben					
A U S G A B E N DES VERWALTUNGSHAUSHALTES					
4	Personalausgaben				
40	Aufwendungen für ehrenamtliche Tätigkeit	850	*** .*** .**	850	745,32
41	Dienstbezüge und dgl.				
410	Beamte	0	0,00	0	0,00
411	Versorgungsrücklage für aktive Beamte	0	0,00	0	0,00
414	Tariflich Beschäftigte	153.800	*** .*** .**	145.000	134.667,26
416	Beschäftigungsentgelte und dgl.	0	0,00	0	0,00
42	Versorgungsbezüge und dgl.				
420	Beamte	0	0,00	0	0,00
421	Versorgungsrücklage für Versorgungsempfänger	0	0,00	0	0,00
424	Tariflich Beschäftigte	0	0,00	0	0,00
428	Sonstige	0	0,00	0	0,00
43	Beiträge zu Versorgungskassen				
430	Beamte	0	0,00	0	0,00
434	Tariflich Beschäftigte	11.800	*** .*** .**	11.300	10.166,81
438	Sonstige	0	0,00	0	0,00
44	Beiträge zur gesetzlichen Sozialversicherung				
440	Beamte	0	0,00	0	0,00
444	Tariflich Beschäftigte	36.600	*** .*** .**	32.800	28.335,42
448	Sonstige	0	0,00	0	0,00
45	Beihilfen, Unterstützungen und dgl.	190	*** .*** .**	170	153,60
46	Personal-Nebenausgaben	0	0,00	0	0,00
47	Deckungsreserve für Personalausgaben				
470	Deckungsreserve gemäß § 11 KommHV-Kameralistik	0	0,00	0	0,00
471	Summarischer Ansatz gemäß § 34 Abs. 2 KommHV-Kameralistik	0	0,00	0	0,00
4	SUMME DER PERSONALAUSGABEN	203.240	0,00	190.120	174.068,41
5/6	Sächlicher Verwaltungs- und Betriebsaufwand				
50	Unterhaltung der Grundstücke und baulichen Anlagen	17.000	*** .*** .**	18.000	6.128,33
51	Unterhaltung des sonstigen unbeweglichen Vermögens	3.000	*** .*** .**	3.000	12.074,17
52	Geräte, Ausstattungs- und Ausrüstungsgegenstände, sonstige Gebrauchsgegenstände	21.000	*** .*** .**	21.000	19.755,78
53	Mieten und Pachten	202.000	*** .*** .**	202.000	201.147,00
54	Bewirtschaftung der Grundstücke, baulichen An- lagen, usw.	160.000	*** .*** .**	155.000	110.045,27
55	Haltung von Fahrzeugen	9.000	*** .*** .**	8.500	6.777,94
56	Besondere Aufwendungen für Bedienstete	150	*** .*** .**	50	9,99
57-63	Weitere Verwaltungs- und Betriebsausgaben				
638	statistische Zusammenfassung der Gruppen 57 bis 63 ohne die Untergruppe 639	44.550	*** .*** .**	43.350	28.108,23
639	Kosten der notwendigen Schülerbeförderung durch andere Verkehrsträger	150.000	*** .*** .**	140.000	114.221,00
64	Steuern, Versicherungen, Schadensfälle	6.500	*** .*** .**	6.500	4.624,98
65	Geschäftsausgaben	11.900	*** .*** .**	12.250	11.447,09

Gruppierungsübersicht

Grupp.-Nr.	Bezeichnung der Hauptgruppen, Gruppen und Untergruppen	Ansatz 2026 EUR	je Einwohner in EUR	Ansatz 2025 EUR	Rechnungs.-Erg. 2024 EUR
Ausgaben					
66	Weitere allgemeine sächliche Ausgaben				
660	Verfügun gsmittel	0	0,00	0	0,00
661	Mitgliedsbeiträge	450	*** .*** .*** ,**	450	415,80
662	Vermischte Ausgaben	0	0,00	0	0,00
5-66	ZWISCHENSUMME	625.550	*** .*** .*** ,**	610.100	514.755,58
67	Erstattungen von Ausgaben des Verwaltungshaushalts				
670	an Bund, ERP-Sondervermögen	0	0,00	0	0,00
671	an Land	89.000	*** .*** .*** ,**	85.800	76.268,00
672	an Gemeinden/Gv	0	0,00	0	0,00
673	an Zweckverbände und dgl.	16.000	*** .*** .*** ,**	16.000	15.435,24
674	an Träger der gesetzlichen Sozialversicherung	0	0,00	0	0,00
675	an kommunale Sonderrechnungen	0	0,00	0	0,00
676	an sonstige öffentliche Sonderrechnungen	0	0,00	0	0,00
677	an private Unternehmen	0	0,00	0	0,00
678	an übrige Bereiche	0	0,00	0	0,00
679	Innere Verrechnungen	0	0,00	0	0,00
67	ZWISCHENSUMME	105.000	*** .*** .*** ,**	101.800	91.703,24
68	Kalkulatorische Kosten				
680	Abschreibungen auf Anschaffungs- und Herstellungskosten	300	*** .*** .*** ,**	300	250,04
681	Abschreibungen aus zuwendungsfinanziertem Investitionsaufwand	0	0,00	0	0,00
682	Abschreibungen auf Wiederbeschaffungszeitwerte	0	0,00	0	0,00
685	Verzinsung des Anlagekapitals	0	0,00	0	0,00
68	ZWISCHENSUMME	300	*** .*** .*** ,**	300	250,04
69	Aufgabenbezogene Leistungsbeteiligungen				
690	Leistungsbeteiligung bei Leistungen für Unterkunft und Heizung (ohne Wohnungsbeschaffungs- und Umzugskosten) nach SGB II	0	0,00	0	0,00
691	Leistungsbeteiligung bei Leistungen für Unterkunft und Heizung (für Wohnungsbeschaffungs- und Umzugskosten) nach SGB II	0	0,00	0	0,00
692	Leistungsbeteiligung bei Leistungen zur Eingliederung von Arbeitsuchenden nach SGB II	0	0,00	0	0,00
693	Leistungsbeteiligung bei einmaligen Leistungen an Arbeitsuchende nach SGB II	0	0,00	0	0,00
694	Leistungsbeteiligung beim Arbeitslosengeld II nach SGB II (ohne Leistungen für Unterkunft und Heizung)	0	0,00	0	0,00
695	Leistungsbeteiligung bei der Eingliederung Arbeitsuchender nach SGB II	0	0,00	0	0,00
696	Leistungen für Bildung und Teilhabe nach SGB II im Rahmen einer gemeinsamen Einrichtung	0	0,00	0	0,00
69	ZWISCHENSUMME	0	0,00	0	0,00
5-6	Z W I S C H E N S U M M E	730.850	0,00	712.200	606.708,86
	SÄCHLICHER VERWALTUNGS- U. BETRIEBSAUFWAND				
7	Zuweisungen und Zuschüsse (nicht für Investitionen)				

Gruppierungsübersicht

Grupp.-Nr.	Bezeichnung der Hauptgruppen, Gruppen und Untergruppen	Ansatz	je	Ansatz	Rechnungs.-Erg.
		2026	Einwohner in	2025	2024
		EUR	EUR	EUR	EUR
Ausgaben					
70	Zuschüsse für lfd. Zwecke an soziale oder ähnliche Einrichtungen	0	0,00	0	0,00
71	Zuweisungen und sonstige Zuschüsse für laufende Zwecke				
710	an Bund, ERP-Sondervermögen	0	0,00	0	0,00
711	an Land	0	0,00	0	0,00
712	an Gemeinden/Gv	0	0,00	0	0,00
713	an Zweckverbände und dgl.	0	0,00	0	0,00
714	an Träger der gesetzlichen Sozialversicherung	0	0,00	0	0,00
715	an kommunale Sonderrechnungen	0	0,00	0	0,00
716	an sonstige öffentliche Sonderrechnungen	0	0,00	0	0,00
717	an private Unternehmen	0	0,00	0	0,00
718	an übrige Bereiche	0	0,00	0	0,00
71	ZWISCHENSUMME	0	0,00	0	0,00
72	Schuldendiensthilfen				
722	an Gemeinden/Gv	0	0,00	0	0,00
723	an Zweckverbände und dgl.	0	0,00	0	0,00
724	an Träger der gesetzlichen Sozialversicherung	0	0,00	0	0,00
725	an kommunale Sonderrechnungen	0	0,00	0	0,00
726	an sonstige öffentliche Sonderrechnungen	0	0,00	0	0,00
727	an private Unternehmen	0	0,00	0	0,00
728	an übrige Bereiche	0	0,00	0	0,00
72	ZWISCHENSUMME	0	0,00	0	0,00
73	Leistungen der Sozialhilfe einschl. Grundsicherung im Alter und bei Erwerbsminderung an natürliche Personen außerhalb von Einrichtungen				
730	überörtlicher Träger	0	0,00	0	0,00
735	örtlicher Träger	0	0,00	0	0,00
739	Leistungen für Bildung und Teilhabe an natürliche Personen außerhalb von Einrichtungen	0	0,00	0	0,00
74	Leistungen der Sozialhilfe einschl. Grundsicherung im Alter an natürliche Personen in Einrichtungen				
740	überörtlicher Träger	0	0,00	0	0,00
745	örtlicher Träger	0	0,00	0	0,00
749	Leistungen für Bildung und Teilhabe an natürliche Personen in Einrichtungen	0	0,00	0	0,00
75	Leistungen an Kriegsopfer und ähnliche Berechtigte	0	0,00	0	0,00
76	Leistungen der Jugendhilfe an natürliche Personen außerhalb von Einrichtungen	0	0,00	0	0,00
77	Leistungen der Jugendhilfe an natürliche Personen in Einrichtungen	0	0,00	0	0,00
78	Sonstige soziale Leistungen				
781	Bildung und Teilhabe nach Bundeskindergeldgesetz	0	0,00	0	0,00
782	Originäre Leistungen für Bildung und Teilhabe nach SGB II	0	0,00	0	0,00
783	Leistungen für Unterkunft und Heizung an Arbeitssuchende nach SGB II	0	0,00	0	0,00
784	Leistungen zur Eingliederung Arbeitsuchender nach SGB II	0	0,00	0	0,00
785	Einmalige Leistungen an Arbeitsuchende nach SGB II	0	0,00	0	0,00
	Leistungen zur Sicherung des Lebensunterhalts				

Gruppierungsübersicht

Grupp.-Nr.	Bezeichnung der Hauptgruppen, Gruppen und Untergruppen	Ansatz	je	Ansatz	Rechnungs.-Erg.
		2026	Einwohner in	2025	2024
		EUR	EUR	EUR	EUR
Ausgaben					
786	Arbeitslosengeld II nach SGB II (ohne Leistungen für Unterkunft und Heizung)	0	0,00	0	0,00
787	Leistungen zur Eingliederung von Arbeitsuchenden nach SGB II	0	0,00	0	0,00
788	Weitere soziale Leistungen	0	0,00	0	0,00
78	ZWISCHENSUMME	0	0,00	0	0,00
79	Leistungen nach dem Asylbewerberleistungsgesetz	0	0,00	0	0,00
7	ZWISCHENSUMME	0	0,00	0	0,00
ZUWEISUNGEN UND ZUSCHÜSSE DES VWHH					
8	Sonstige Finanzausgaben				
80	Zinsausgaben				
800	an Bund	0	0,00	0	0,00
801	an Land	0	0,00	0	0,00
802	an Gemeinden/Gv	0	0,00	0	0,00
803	an Zweckverbände und dgl.	0	0,00	0	0,00
804	an Träger der gesetzlichen Sozialversicherung	0	0,00	0	0,00
805	an kommunale Sonderrechnungen	0	0,00	0	0,00
806	an sonstige öffentliche Sonderrechnungen	0	0,00	0	0,00
807	an Kreditinstitute (einschl. Sparkassen)	0	0,00	0	0,00
808	an übrige Bereiche	0	0,00	0	0,00
809	Innere Verrechnungen	0	0,00	0	0,00
80	ZWISCHENSUMME	0	0,00	0	0,00
81	Steuerbeteiligungen				
810	Gewerbesteuerumlage	0	0,00	0	0,00
82	Allgemeine Zuweisungen				
821	an Land	0	0,00	0	0,00
822	an Gemeinden/GV	0	0,00	0	0,00
82	ZWISCHENSUMME	0	0,00	0	0,00
83	Allgemeine Umlagen				
831	an Land	0	0,00	0	0,00
832	an Gemeinden/Gv	0	0,00	0	0,00
833	an Verwaltungsgemeinschaften	0	0,00	0	0,00
83	ZWISCHENSUMME	0	0,00	0	0,00
84	Weitere Finanzausgaben	0	0,00	0	0,00
85	Deckungsreserve				
850	Deckungsreserve gemäß § 11 KommHV-Kameralistik	0	0,00	0	0,00
851	Summarischer Ansatz gemäß § 34 Abs. 2 KommHV-Kameralistik	0	0,00	0	0,00
86	Zuführung zum Vermögenshaushalt				
860	Zuführung zum Vermögenshaushalt (ohne Sonderrücklagen)	1.035	***.***.***,**	7.480	82.990,05
861	Zuführung zum Vermögenshaushalt (Sonderrücklagen für Abschreibungserlöse aus zuwendungsfinanziertem Vermögen)	0	0,00	0	0,00
862	Zuführungen zum Vermögenshaushalt (Sonderrücklagen für die Rekultivierung und Nachsorge von Abfallentsorgungsanlagen)	0	0,00	0	0,00

Gruppierungsübersicht

Grupp.-Nr.	Bezeichnung der Hauptgruppen, Gruppen und Untergruppen	Ansatz 2026 EUR	je Einwohner in EUR	Ansatz 2025 EUR	Rechnungs.-Erg. 2024 EUR
A u s g a b e n					
863	Zuführungen zum Vermögenshaushalt (Sonderrücklagen zum Ausgleich von Gebührensanktionen)	0	0,00	0	0,00
864	Zuführung zum Vermögenshaushalt (Sonderrücklagen für Abschreibungserlöse auf Wiederbeschaffungszeitwerte)	0	0,00	0	0,00
865-869	Zuführung zum Vermögenshaushalt (sonstige Sonderrücklagen)	0	0,00	0	0,00
86	ZWISCHENSUMME	1.035	***.***.***, **	7.480	82.990,05
89	Übertragungs- und Abschlussbuchungen				
895	Abschlusstechnische Vorgänge (Ist-Fehlbetrag des Verwaltungshaushalts)	0	0,00	0	0,00
8	Z W I S C H E N S U M M E SONSTIGE FINANZAUSGABEN	1.035	0,00	7.480	82.990,05
4-8999	G E S A M T A U S G A B E N DES VERWALTUNGSHAUSHALTES	935.125	0,00	909.800	863.767,32
9	A U S G A B E N D E S V E R M Ö G E N S H A U S H A L T E S -----				
90	Zuführung zum Verwaltungshaushalt				
900	Zuführung zum Verwaltungshaushalt (ohne Sonderrücklagen)	0	0,00	0	0,00
901-909	Zuführung zum Verwaltungshaushalt (Sonderrücklagen zum Ausgleich von Gebühren- schwankungen, für die Rekultivierung und Nachsorge von Abfallentsorgungsanlagen, für Versorgungsrücklagen, für Abschreibungen auf Wiederbeschaffungszeitwerte)	0	0,00	0	0,00
90	ZWISCHENSUMME	0	0,00	0	0,00
91	Zuführungen an Rücklagen				
910	Zuführungen an Rücklagen (ohne Sonderrücklagen)	11.535	***.***.***, **	105.980	118.866,44
911-919	Zuführungen an Sonderrücklagen (Sonderrücklagen zum Ausgleich von Gebühren- schwankungen, für Abschreibungen aus zuwendungs- finanziertem Vermögen, für die Rekultivierung und Nachsorge von Abfallentsorgungsanlagen oder für Versorgungsrücklagen, für Abschreibungen auf Wiederbeschaffungszeitwerte, für im Haushaltsjahr nicht verausgabte wiederkehrende Beiträge)	0	0,00	0	0,00
91	ZWISCHENSUMME	11.535	***.***.***, **	105.980	118.866,44
92	Gewährung von Darlehen				
922	an Gemeinden/Gv	0	0,00	0	0,00
923	an Zweckverbänden und dgl.	0	0,00	0	0,00
924	an Träger der gesetzlichen Sozialversicherung	0	0,00	0	0,00
925	an kommunale Sonderrechnungen	0	0,00	0	0,00
926	an sonstige öffentliche Sonderrechnungen	0	0,00	0	0,00

Gruppierungsübersicht

Grupp.-Nr.	Bezeichnung der Hauptgruppen, Gruppen und Untergruppen	Ansatz	je	Ansatz	Rechnungs.-Erg.
		2026	Einwohner in	2025	2024
		EUR	EUR	EUR	EUR
A u s g a b e n					
927	an private Unternehmen	0	0,00	0	0,00
928	an übrige Bereiche	0	0,00	0	0,00
92	ZWISCHENSUMME	0	0,00	0	0,00
93	Ausgaben für den Erwerb von Sachen des Anlagevermögens (ohne Baumaßnahmen)				
931	Wertpapiere ohne Anteilsrechte	0	0,00	0	0,00
932	Erwerb von Grundstücken, grundstücksgleichen Rechten, baulichen Anlagen	0	0,00	0	0,00
935	Erwerb von beweglichen Sachen des Anlagevermögens	100.000	*** ***,**	35.000	197.321,47
936	Anteilsrechte	0	0,00	0	0,00
937	Investmentzertifikate	0	0,00	0	0,00
938	Kauf von Finanzderivaten	0	0,00	0	0,00
939	sonstige Ausgaben	0	0,00	0	0,00
93	ZWISCHENSUMME	100.000	*** ***,**	35.000	197.321,47
94,95,96	Baumaßnahmen	5.000	*** ***,**	5.000	913,30
97	Tilgung von Krediten, Rückzahlung von inneren Darlehen				
970	an Bund	0	0,00	0	0,00
971	an Land	0	0,00	0	0,00
972	an Gemeinden/Gv	0	0,00	0	0,00
973	an Zweckverbänden und dgl.	0	0,00	0	0,00
974	an Träger der gesetzlichen Sozialversicherung	0	0,00	0	0,00
975	an kommunale Sonderrechnungen	0	0,00	0	0,00
976	an sonstige öffentliche Sonderrechnungen	0	0,00	0	0,00
977	an Kreditinstitute (einschl. Sparkassen)	0	0,00	0	0,00
978	an übrige Bereiche	0	0,00	0	0,00
979	Innere Verrechnungen	0	0,00	0	0,00
97	ZWISCHENSUMME	0	0,00	0	0,00
98	Zuweisungen und Zuschüsse für Investitionen				
980	an Bund	0	0,00	0	0,00
981	an Land	0	0,00	0	0,00
982	an Gemeinden/Gv	0	0,00	0	0,00
983	an Zweckverbänden und dgl.	0	0,00	0	0,00
984	an Träger der gesetzlichen Sozialversicherung	0	0,00	0	0,00
985	an kommunale Sonderrechnungen	0	0,00	0	0,00
986	an sonstige öffentliche Sonderrechnungen	0	0,00	0	0,00
987	an private Unternehmen	0	0,00	0	0,00
988	an übrige Bereiche	0	0,00	0	0,00
98	ZWISCHENSUMME	0	0,00	0	0,00
99	Sonstiges				
990	Kreditbeschaffungskosten, Disagio	0	0,00	0	0,00
991	Ablösung von Dauerlasten	0	0,00	0	0,00
992	Deckung von Fehlbeträgen (Soll-Fehlbeträgen)	0	0,00	0	0,00
995	Abschlusstechnische Vorgänge (Ist-Fehlbetrag des Vermögenshaushalts)	0	0,00	0	0,00
99	ZWISCHENSUMME	0	0,00	0	0,00
9	GESAMTAUSGABEN DES VERMÖGENSHAUSHALTES	116.535	0,00	145.980	317.101,21

Gruppierungsübersicht

Grupp.-Nr.	Bezeichnung der Hauptgruppen, Gruppen und Untergruppen	Ansatz	je	Ansatz	Rechnungs.-Erg.
		2026	Einwohner	2025	2024
		EUR	in	EUR	EUR
Ausgaben					
	GESAMTAUSGABEN DES VWHH UND VMHH	1.051.660	0,00	1.055.780	1.180.868,53

*** Ende der Liste "Gruppierungsübersicht" ***

Gesamtplan für das Haushaltsjahr 2026

2. Haushaltsquerschnitt - Einzelpläne 0-8

- in EUR -

Gemeinde : Schulverband Massing

Einwohner: 0

Stand : . .

Gemeinde

55 Schulverband Massing

Gld. Nr.	Aufgabenbereich	Einnahmen aus Verwaltung und Betrieb	Sonstige Finanzeinnahmen	Personalausgaben	Sächlicher Verw.- und Betriebsaufwand, weitere Finanzausgaben	Zuweisungen und Zuschüsse	Zuschussbedarf (Sp.3 und 4 ./.5 bis 7)	Objektbezogene Einnahmen des Verm.-HH	Baumaßnahmen	Sonstige Investitionsausgaben	Verpflichtungs-ermächtigungen
	Gruppierungsziffer	10 - 17	20-22, 24-26	40 - 46	50-68,84	70 - 78		32 - 36	94 - 96	92,93,98,99	
		EUR	EUR	EUR	EUR	EUR	EUR	EUR	EUR	EUR	EUR
1	2	3	4	5	6	7	8	9	10	11	12
03	Finanzverwaltung Kontogebühren, Bankgebühren und Ähnliches <i>Je EW.</i>	0 0	0 0	0 0	150 *****	0 0	-150 *****	0 0	0 0	0 0	0 0
0	Allgemeine Verwaltung <i>Je EW.</i>	0 0	0 0	0 0	150 *****	0 0	-150 *****	0 0	0 0	0 0	0 0
21	Grund- und Hauptschulen <i>Je EW.</i>	854.575 *****	0 0	167.690 *****	570.400 *****	0 0	116.485 *****	0 0	0 0	45.000 *****	0 0
29	Sonstiges Schulwesen <i>Je EW.</i>	80.000 *****	0 0	35.550 *****	160.300 *****	0 0	-115.850 *****	500 *****	5.000 *****	55.000 *****	0 0
2	Schulen <i>Je EW.</i>	934.575 *****	0 0	203.240 *****	730.700 *****	0 0	635 0	500 0	5.000 0	100.000 *****	0 0
81	<i>Je EW.</i>	0 0	0 0	0 0	0 0	0 0	0 0	0 0	0 0	0 0	0 0
8	Wirtschaftliche Unternehmen, <i>Je EW.</i>	0 0	0 0	0 0	0 0	0 0	0 0	0 0	0 0	0 0	0 0
	Gesamt <i>Je EW.</i>	934.575 0	0 0	203.240 0	730.850 0	0 0	485 0	500 0	5.000 0	100.000 0	0 0

*** Ende der Liste "Haushaltsquerschnitt - Einzelpläne 0-8" ***

Gesamtplan für das Haushaltsjahr 2026

2. Haushaltsquerschnitt - Einzelplan 9

- in EUR -

Gemeinde : Schulverband Massing

Einwohner: 0

Stand : . .

Gemeinde 55 Schulverband Massing

Gld. Nr.	Aufgabenbereich	Steuern und allgemeine Zuweisungen	Einnahmen aus Verw. u.Betrieb Sonstige Finanz-einnahmen	Deckungs-reserve	Sonstige Finanz-ausgaben	Überschuss (Sp.3+4 ./5+6)	Sonstige Einnahmen des VMH	Sonstige Ausgaben des VMH
	Gruppierungsziffer	00 - 08	158,20,21, 23,26-28	47, 85	80-84,86		30,31,37	90,91,97, 990,992
		EUR	EUR	EUR	EUR	EUR	EUR	EUR
1	2	3	4	5	6	7	8	9
91	Sonstige allgemeine Finanzwirtschaft Je EW.	0 0	550 *****	0 0	1.035 *****	-485 *****	116.035 *****	11.535 *****
9	Allgemeine Finanzwirtschaft Je EW.	0 0	550 *****	0 0	1.035 *****	-485 *****	116.035 *****	11.535 *****
	Gesamt Je EW.	0 0	550 *****	0 0	1.035 *****	-485 *****	116.035 *****	11.535 *****

*** Ende der Liste "Haushaltsquerschnitt - Einzelplan 9" ***

2. Investitionen und Investitionsförderungsmaßnahmen nach Aufgabenbereichen (Investitionsprogramm)

2025 - 2029

- in 1000 EUR -

Investitionsprogramm

Gliederung	Gruppierung	Maßnahme	lfd. Nr.	bisher Bereit- gest.	abgel. HHJ 2025	Plan- jahr 2026	Planungsperiode			Folge- Jahre	Gesamt Ausgabe- Bedarf	Kommentar
							2027	2028	2029			
00-08		Allgemeine Verwaltung	1	0	0	0	0	0	0	0	0	
10-16		Öffentliche Sicherheit und Ordnung	2	0	0	0	0	0	0	0	0	
Schulen												

21		Grund- und Hauptschulen	3	0	35	45	35	35	35	-173	12	
22		Realschulen	4	0	0	0	0	0	0	0	0	
23		Gymnasien, Kollegs (ohne berufliche Gymnasien)	5	0	0	0	0	0	0	0	0	
24-26		Berufsbildende Schulen	6	0	0	0	0	0	0	0	0	
27		Förderschulen	7	0	0	0	0	0	0	0	0	
28		Gesamtschulen, Schulzentren	8	0	0	0	0	0	0	0	0	
20,29		Übriges	9	0	5	60	0	0	0	-60	5	
2		Epl. 2 zusammen	10	0	40	105	35	35	35	-233	17	
Wissenschaft, Forschung, Kulturpflege												

31		Wissenschaft, Forschung	11	0	0	0	0	0	0	0	0	
35		Volksbildung	12	0	0	0	0	0	0	0	0	
30,32-34,36,37		Übriges	13	0	0	0	0	0	0	0	0	
3		Epl. 3 zusammen	14	0	0	0	0	0	0	0	0	
Soziale Sicherung												

43,46		Einrichtungen der Sozialhilfe, Kriegsgräberfürsorge und Jugendhilfe	15	0	0	0	0	0	0	0	0	
40,47		Übriges	16	0	0	0	0	0	0	0	0	
4		Epl. 4 zusammen	17	0	0	0	0	0	0	0	0	
Gesundheit, Sport, Erholung												

51		Krankenhäuser	18	0	0	0	0	0	0	0	0	

Investitionsprogramm

Gliederung	Gruppierung	Maßnahme	Ifd. Nr.	bisher Bereit- gest.	abgel. HHJ 2025	Plan- jahr 2026	Planungsperiode			Folge- Jahre	Gesamt Ausgabe- Bedarf	Kommentar
							2027	2028	2029			
50,54		Sonstige Einrichtungen des Gesundheitswesens	19	0	0	0	0	0	0	0	0	
55,56,57		Sport, Badeanstalten	20	0	0	0	0	0	0	0	0	
58,59		Übriges	21	0	0	0	0	0	0	0	0	
5		Epl. 5 zusammen	22	0	0	0	0	0	0	0	0	
Bau- und Wohnungswesen, Verkehr												

63-66		Straßen	23	0	0	0	0	0	0	0	0	
60,61,62,67-69		Übriges	24	0	0	0	0	0	0	0	0	
6		Epl. 6 zusammen	25	0	0	0	0	0	0	0	0	
Öffentliche Einrichtungen, Wirtschaftsförderung												

70		Abwasserbeseitigung	26	0	0	0	0	0	0	0	0	
72		Abfallbeseitigung	27	0	0	0	0	0	0	0	0	
73-79		Übriges	28	0	0	0	0	0	0	0	0	
7		Epl. 7 zusammen	29	0	0	0	0	0	0	0	0	
Wirtschaftliche Unternehmen, allgemeines Grund- und Sondervermögen												

80-87		Wirtschaftliche Unternehmen	30	0	0	0	0	0	0	0	0	
88,89		Allgemeines Grund- und Sondervermögen	31	0	0	0	0	0	0	0	0	
8		Epl. 8 zusammen	32	0	0	0	0	0	0	0	0	
0-8		Investitionen, Investitionsförder- ungsmaßnahmen insgesamt (siehe Ifd. Nr. 65 des Teils 1)	33	0	40	105	35	35	35	-233	17	

Investitionsprogramm

Gliederung	Gruppierung	Maßnahme	Ifd. Nr.	bisher Bereit- gest.	abgel. HHJ 2025	Plan- jahr 2026	Planungsperiode			Folge- Jahre	Gesamt Ausgabe- Bedarf	Kommentar
							2027	2028	2029			

*** Ende der Liste "Investitionsprogramm" ***

**Übersicht über den voraussichtlichen
Stand der Rücklagen
zum Haushaltsplan 2026**

- in EUR -

Übersicht über den voraussichtlichen Stand der Rücklagen

- in EUR -

Art	Stand zu Beginn des Vorjahres	Stand zu Beginn des Haushaltsjahres	Zuführungen	Entnahmen	Voraussichtlicher Stand am Ende des Haushaltsjahres
1	2	3	4	5	6
1.* Allgemeine Rücklage	118.500	115.000	11.535	115.000	11.535

Nachrichtlich (Berechnung auf Grund der Haushaltsansätze in den 3 dem Haushaltsjahr vorangehenden Jahren)

Mindestbetrag der allgemeinen Rücklage gemäß § 20 Abs. 2 KommHV:

Ausgaben des Verwaltungshaushaltes der letzten 3 Jahre nach den Haushaltsansätzen:

2023: 794.753 EUR

2024: 863.767 EUR

2025: 909.800 EUR

Gesamtbetrag der letzten 3 Jahre: 2.568.320 EUR

Durchschnitt der letzten 3 Jahre: 856.107 EUR

hiervon 1 v. H.: 8.561 EUR

Übersicht über den voraussichtlichen Stand der Schulden

zum Haushaltsplan 2026

- in EUR -

Übersicht über den voraussichtlichen Stand der Schulden

- in EUR -

Art		Stand zu Beginn des Vorjahres	Voraussichtlicher Stand zu Beginn des Haushaltsjahres	Zugänge	Abgänge	Voraussichtlicher Stand zu Beginn des Haushaltsjahres
		2025	2026			2027
1	Schulden aus Krediten von/vom					
1.1	Bund, LAF, ERP-Sondervermögen	0	0	0	0	0
1.2	Land	0	0	0	0	0
1.3	Gemeinden und Gemeindeverbände	0	0	0	0	0
1.4	Zweckverbänden und dgl.	0	0	0	0	0
1.5	sonstigen öffentlichen Bereich	0	0	0	0	0
1.6	Kreditmarkt (Bereiche 5 bis 8, siehe Nr. 1.1 AllgZV - KommGrPI)	0	0	0	0	0
1.9	Summe 1 davon entfallen auf Maßnahmen, die überwiegend aus Entgelten Dritter finanziert werden (Anlage 4 zu § 5 KommHV - AllgZVKommGrPI-Nr. 3.3)	0	0	0	0	0
2	Innere Darlehen aus Sonderrücklagen	0	0	0	0	0
3	Äußere Kassenkredite	0	0	0	0	0
4	Belastungen aus Rechtsgeschäften, die Kreditaufnahmen wirtschaftlich gleichkommen	0	0	0	0	0

*** Ende der Liste "Übersicht über den voraussichtlichen Stand der Schulden" ***

I. Stellenplan für das Haushaltsjahr
Schulverband Massing

2026

Anlage 12

Muster zu § 5 KommHV Doppik und zu
 § 6 KommHV Kameralistik

1. Beamte
Keine

Wahlbeamte und sonstige Beamte (Amtsbezeichnung)	Besoldungs- gruppe	insgesamt	mit Amtszulage	bei Stelleno- bergrenzen nicht berücksichtigt	Zahl der Stellen 2026	Zahl der tatsächlichen besetzten Stellen am 30. Juni 2025	Erläuterungen
1	2	3	4	5	6	7	8
Wahlbeamte sonstige Beamte	A.../ B...						
	B						
	A 16						
	A 15						
	A 14						
	A 13						
	A 13						
	A 12						
	A 11						
	A 10						
	A 9						
	A 9						
	A 8						
	A 7						
	A 6						
insgesamt		0	0	0	0	0	

2. Arbeitnehmer, soweit nicht Sozial- oder Erziehungsdienst

Entgeltgruppe/ Sondervergütung	Zahl der Stellen 2026	Zahl der Stellen 2025	Zahl der tatsächlich besetzten Stellen am 30. Juni 2025	Erläuterungen
1	2	3	4	5
15				
14				
13				
12				
11				
10				
9				
8				
7				
6				
5	1,00	1,00	1,00	
4	0,60	0,60	0,60	
3				
2	1,80	1,80	1,80	
1				
insgesamt	3,40	3,40	3,40	

Schulhausmeister

Schulbusfahrerin

4 Teilzeitbeschäftigte

3. Arbeitnehmer im Sozial- und Erziehungsdienst

Keine

Entgeltgruppe/ Sondervergütung	Zahl der Stellen 2026	Zahl der Stellen 2025	Zahl der tatsächlich besetzen Stellen am 30. Juni 2025	Erläuterungen
1	2	3	4	5
S 18				
S 17				
S 16				
S 15				
S 14				
S 13				
S 12				
S 11				
S 10				
S 9				
S 8				
S 7				
S 6				
S 5				
S 4				
S 3				
insgesamt				

II. Ergänzende nachrichtliche Aufgaben

Teilhaushalte (Doppik)/ Abschnitte bzw. Unterabschnitte (Kameralistik)

Teilhaushalte Doppik/ Abschnitt bzw. Unterabschnitt Kamrealistik	Hauptprodukt- bereich Produktbereich Produkt Produktgruppe	Wahl- beamte	Besoldungsgruppen				Erläuterungen
			4	5	6	7	
1	2	3	4	5	6	7	8
insgesamt							
			Arbeitnehmer				
Entgeltgruppen			02	04	05	UA gesamt	Erläuterungen
UA 215			1,80		0,94	2,74	
UA 290				0,60	0,06	0,66	
insgesamt			1,80	0,60	1,00	3,40	

III. Übersicht über die Bediensteten in Ausbildung: Keine

Bezeichnung	Art der Vergütung	vorgesehen für 2026	beschäftigt am 30. Juni 2025	Erläuterungen
1	2	3	4	5
Anwärter	Anwärterbezüge	keine	keine	
Auszubildende	Ausbildungsvergütung	keine	keine	
insgesamt				

Übersicht über die im Finanzplanungszeitraum gültigen Kreditermächtigungen aus den Vorjahren und deren Inanspruchnahmen

- in 1.000 Euro -

	Kreditermächtigung lt. HH-Satzung	Vorjahre			nicht in Anspruch genommene, gültige Kreditermächtigungen aus Vorjahren	aktuelles HJ		Folgejahre			endgültig verfallend nach Ablauf der Gültigkeitsdauer
		tatsächliche Inanspruchnahme				Kreditermächtigung insgesamt	geplante Inanspruchnahme	geplante Inanspruchnahme			
		HHJ -3	HHJ -2	HHJ -1		HHJ +1	HHJ +2	HHJ +3			
	1	2	3	4	5	6	7	8	9	10	11
HHJ -3											
HHJ -2											
HHJ -1											
HHJ											
HHJ +1											
HHJ +2											
HHJ +3											
Summen											

Im Haushaltsplan 2026 keine Kreditaufnahmen für den Schulverband Massing geplant. Keine bestehenden Kreditermächtigungen aus Vorjahren

Nachrichtlich:

Übersicht über die aus Vorjahren übertragenen Haushaltsreste für Einnahmen aus der Aufnahme von Krediten - in 1.000 Euro

Nr.	Unterabschnitt	Untergruppe	Übertrag aus Vorjahren auf das aktuelle Haushaltsjahr ⁷
		Summe:	

Erläuterungen:

¹⁾ Festsetzung gemäß der jeweiligen Haushaltssatzung bzw. Geplante satzungsmäßige Festsetzung gemäß mittelfristiger Finanzplanung

²⁾ tatsächliche Inanspruchnahme der Kreditermächtigungen mit Abschluss eines Kreditvertrages; in welchem Umfang die Kreditermächtigung durch den Abschluss des Kreditvertrages in Anspruch genommen wird, bestimmt sich nach der Höhe des Geldbetrags, den der Kreditgeber nach dem abgeschlossenen Kreditvertrag verpflichtet ist, dem Kreditnehmer zur Verfügung zu stellen (Valuta)

³⁾ = Delta aus Sp. 1 und den Summen der Sp. 2 bis 4

⁴⁾ = Summe aus Kreditermächtigungen gemäß Haushaltssatzung für das aktuelle Haushaltsjahr (vgl. Sp. 1) und noch nicht in Anspruch genommenen, gültigen Kreditermächtigungen aus Vorjahren (vgl. Summe aus Sp. 5)

⁵⁾ Die hier eingetragenen Werte müssen mit der Kreditermächtigung gemäß Haushaltssatzung für das aktuelle Haushaltsjahr bzw. Den geplanten Festsetzungen gemäß mittelfristiger Finanzplanung (vgl. Sp. 1) übereinstimmen.

⁶⁾ = Delta aus Sp. 1 und den Summen aus Sp. 2 bis 4, 7 und 8 bis 10

⁷⁾ Die Summe der Überträge aus Vorjahren darf grundsätzlich nicht höher als die noch nicht in Anspruch genommenen, gültigen Kreditermächtigungen aus Vorjahren (vgl. Summe aus Sp. 5) sein.

Übersicht über die aus Verpflichtungsermächtigungen voraussichtlich fällig werdenden Ausgaben

Haushaltsplan 2026

- in EUR -

Übersicht über die aus Verpflichtungsermächtigungen voraussichtlich fällig werdenden Ausgaben

Verpflichtungs- ermächtigungen im Haushaltsplan des Jahres:	Voraussichtlich fällige Ausgaben - in EUR -				
	2027	2028	2029	2030	2031
1	2	3	4	5	6
2026 0	0	0	0	0	0
Summe 0	0	0	0	0	0
Nachrichtlich im Finanzplan vorgesehene Kreditaufnahmen	0	0	0		

*** Ende der Liste "Übersicht über die aus Verpflichtungsermächtigungen voraussichtlich fällig werdenden Ausgaben" ***